



D.O.E.

Edição 1.635
Segunda-feira
23 de Setembro de 2024
Lei Mun. nº 1.508

Poder Executivo - Diário Oficial Eletrônico do Município de São Fidélis - DOE

Prefeito

José William Ribeiro de Oliveira

Vice-Prefeito

-

Órgãos do Poder Executivo

Chefia de Gabinete do Prefeito

Maycon Christopher Alvarenga de Souza

Procuradoria Geral

Alberto Fadel Neto

Controladoria Geral do Município

Marcos Vinícius Teixeira da Rocha

Secretaria Municipal de Comunicação Social

Dyana Ribeiro

Secretaria Municipal de Gestão e Recursos Humanos

Fidélis Ulisses Sigmaringa Rodrigues Pecly

Secretaria Municipal de Cultura e Turismo

Flávia Garnier Rodrigues

Secretaria Municipal de Esporte e Lazer

João Marcos Gomes de Carvalho Ferraz

Secretaria Municipal de Segurança Urbana

Tamiris Damião Machado Montanha

Secretaria Municipal de Educação

Adriana Fiuza Motta da Silva

Secretaria Municipal de Fazenda

Matheus Braga Araújo Trindade

Secretaria Municipal de Obras e Urbanismo

João Gilberto Lima Rosa

Secretaria Municipal de Planejamento e Orçamento

Rosemere Pereira Escala de Souza

Secretaria Municipal de Serviços Públicos

Alessandro Mendonça Miquelan

Secretaria Municipal de Saúde

Janine Petrutes Palagar

Secretaria Municipal de Assistência Social

Fernanda Lúcia Eccard Gomes da Silva

Secretaria Municipal de Desenvolvimento Ambiental

Saíd Pinto Machado Júnior

Secretaria Municipal de Desenvolvimento Agropecuário e Pesca

Vanderlei Freitas Moreth

Secretaria Municipal de Transportes e Mobilidade Urbana

Jaciél Marques Junior

Secretaria Municipal de Governo e Articulação

Julio Cesar dos Santos Gomes

MUNICÍPIO DE SÃO FIDÉLIS RELATÓRIO DE GESTÃO FISCAL

DEMONSTRATIVO DA DESPESA COM PESSOAL ORÇAMENTOS FISCAL E DA SEGURIDADE SOCIAL PERÍODO DE REFERÊNCIA : 2º Quadrimestre / 2024

RGF - ANEXO 1 (LRF, art. 55, inciso 1, alínea "a")

R\$1,00

DESPESA COM PESSOAL	DESPESAS EXECUTADAS (Últimos 12 Meses)														INSCRITAS EM RESTOS A PAGAR NÃO PROCESSADOS (b)
	LIQUIDADAS														
	09/2023	10/2023	11/2023	12/2023	01/2024	02/2024	03/2024	04/2024	05/2024	06/2024	07/2024	08/2024	TOTAL (ÚLTIMOS 12 MESES) (a)		
DESPESA BRUTA COM PESSOAL (I)	9.982.878,58	9.361.555,07	673.256,07	20.075.176,46	6.987.247,92	11.944.076,50	9.865.629,94	10.824.443,85	10.915.802,81	11.162.822,60	12.358.206,90	11.607.147,37	125.758.244,07	60.021,34	
Pessoal Ativo	8.240.844,37	8.515.958,09	408.053,94	19.680.210,96	6.987.247,92	8.240.543,35	7.985.276,63	8.871.717,69	8.949.459,76	9.217.189,84	9.436.891,30	9.645.176,41	106.178.570,26	60.021,34	
Vencimentos, Vantagens e Outras Despesas Variáveis	7.100.822,27	7.358.326,49	347.859,10	16.956.252,30	6.361.744,89	7.427.316,93	7.201.062,81	7.995.224,68	8.109.959,12	8.332.655,82	8.555.323,06	8.714.071,21	94.460.618,68	58.375,69	
Obrigações Patronais	1.140.022,10	1.157.631,60	60.194,84	2.723.958,66	625.503,03	813.226,42	784.213,82	876.493,01	839.500,64	884.534,02	881.568,24	931.105,20	11.717.951,58	1.645,65	
Pessoal Inativo e Pensionistas	1.742.034,21	845.596,98	265.202,13	394.965,50	0,00	3.703.533,15	1.880.353,31	1.952.726,16	1.966.343,05	1.945.632,76	2.921.315,60	1.961.970,96	19.579.673,81	0,00	
Aposentadorias, Reserva e Reformas	1.482.533,62	583.430,85	0,00	0,00	0,00	3.140.525,59	1.596.595,68	1.662.306,62	1.668.200,40	1.651.141,29	2.470.348,06	1.656.796,62	15.911.878,73	0,00	
Pensões	259.500,59	262.166,13	265.202,13	394.965,50	0,00	563.007,56	283.757,63	290.419,54	298.142,65	294.491,47	450.967,54	305.174,34	3.667.795,08	0,00	
Outras Despesas de Pessoal Decorrentes de Contratos de Terceirização ou de Contratação de Forma Indireta (§ 1º do art. 18 da LRF)	0,00	0,00	0,00	0,00	0,00	0,00	0,00	0,00	0,00	0,00	0,00	0,00	0,00	0,00	
Despesa com Pessoal não Executada Orçamentariamente	0,00	0,00	0,00	0,00	0,00	0,00	0,00	0,00	0,00	0,00	0,00	0,00	0,00	0,00	
DESPESAS NÃO COMPUTADAS (II) (§ 1º do art. 19 da LRF)	2.167.177,14	1.268.091,02	282.549,78	1.701.631,71	294.076,37	4.135.323,97	2.557.720,23	2.335.418,06	2.403.823,82	2.399.388,42	3.322.917,28	2.578.065,46	25.446.183,26	0,00	
Indenizações por Demissão e Incentivos à Demissão Voluntária e Deduções Constitucionais Decorrentes de Decisão Judicial de Período Anterior ao da Apuração	421.713,60	405.296,11	0,00	1.305.700,86	15.369,60	64.816,25	316.274,60	22.448,02	44.403,21	75.005,42	38.095,82	497.690,03	3.206.813,52	0,00	
Despesas de Exercícios Anteriores de Período Anterior ao da Apuração	3.429,33	17.197,93	17.347,65	965,35	2.180,93	15.047,43	9.653,21	11.032,28	31.682,13	13.062,26	18.565,91	33.888,97	174.053,38	0,00	
Inativos e Pensionistas com Recursos Vinculados	1.742.034,21	845.596,98	265.202,13	394.965,50	0,00	3.703.533,15	1.880.353,31	1.952.726,16	1.966.343,05	1.945.632,76	2.921.315,60	1.961.970,96	19.579.673,81	0,00	

Poder Executivo - Diário Oficial Eletrônico do Município de São Fidélis - DOE

Continuação

MUNICÍPIO DE SÃO FIDÉLIS
RELATÓRIO DE GESTÃO FISCAL
DEMONSTRATIVO DA DESPESA COM PESSOAL
ORÇAMENTOS FISCAL E DA SEGURIDADE SOCIAL
PERÍODO DE REFERÊNCIA : 2º Quadrimestre / 2024

RGF - ANEXO 1 (LRF, art. 55, inciso I, alínea "a")

R\$1,00

DESPESA COM PESSOAL	DESPESAS EXECUTADAS (Últimos 12 Meses)													INSCRITAS EM RESTOS A PAGAR NÃO PROCESSADOS (b)
	LIQUIDADAS													
	09/2023	10/2023	11/2023	12/2023	01/2024	02/2024	03/2024	04/2024	05/2024	06/2024	07/2024	08/2024	TOTAL (ÚLTIMOS 12 MESES) (a)	
Agentes Comunitários de Saúde e de Combate às Endemias com Recursos Vinculados (CF, art. 198, §1º)	0,00	0,00	0,00	0,00	238.339,20	281.336,00	277.992,00	275.000,00	286.860,00	293.020,40	269.388,27	8.697,92	1.930.633,79	0,00
Parcela dedutível referente ao piso salarial do Enfermeiro, Técnico de Enfermagem, Auxiliar de Enfermagem e Parreira (ADCT, art. 38, §2º)	0,00	0,00	0,00	0,00	38.186,64	70.591,14	73.447,11	74.211,60	74.535,43	72.667,58	75.551,68	75.817,58	555.008,76	0,00
Outras Deduções Constitucionais ou Legais	0,00	0,00	0,00	0,00	0,00	0,00	0,00	0,00	0,00	0,00	0,00	0,00	0,00	0,00
DESPESA LÍQUIDA COM PESSOAL (III) = (I - II)	7.815.701,44	8.093.464,05	390.706,29	18.373.544,75	6.693.171,55	7.808.752,53	7.307.909,71	8.489.025,79	8.511.978,99	8.763.434,18	9.035.289,62	9.029.081,91	100.312.060,81	60.021,34

CHEFE DO PODER EXECUTIVO : JOSE WILLIAM RIBEIRO DE OLIVEIRA
SIGFIS - Versão 2024

20 setembro 2024 13:00:19

Continua (2 / 3)

Continuação

MUNICÍPIO DE SÃO FIDÉLIS
RELATÓRIO DE GESTÃO FISCAL
DEMONSTRATIVO DA DESPESA COM PESSOAL
ORÇAMENTOS FISCAL E DA SEGURIDADE SOCIAL
PERÍODO DE REFERÊNCIA : 2º Quadrimestre / 2024

RGF - ANEXO 1 (LRF, art. 55, inciso I, alínea "a")

R\$1,00

APURAÇÃO DO CUMPRIMENTO DO LIMITE LEGAL	VALOR	% SOBRE A RCL AJUSTADA
RECEITA CORRENTE LÍQUIDA - RCL (IV)	204.672.569,52	
(-) Transferências obrigatórias da União relativas às emendas individuais (art. 166-A, § 1º, da CF)	943.671,95	
(-) Transferências obrigatórias da União relativas às emendas de bancada (art. 166, § 16 da CF)	0,00	
(-) Transferências da União relativas à remuneração dos agentes comunitários de saúde e de combate às endemias (CF, art. 198, §1º)	2.023.157,71	
(-) Outras Deduções Constitucionais ou Legais	0,00	
RECEITA CORRENTE LÍQUIDA AJUSTADA PARA CÁLCULO DOS LIMITES DA DESPESA COM PESSOAL (V)	201.705.739,86	
DESPESA TOTAL COM PESSOAL - DTP (VI) = (III a + III b)	100.372.082,15	49,76
LIMITE MÁXIMO (VII) (incisos I, II e III, art. 20 da LRF)	108.921.099,52	54,00
LIMITE PRUDENCIAL (VIII) = (0,95 x IX) (parágrafo único do art. 22 da LRF)	103.475.044,54	51,30
LIMITE DE ALERTA (IX) = (0,90 x IX) (inciso II do §1º do art. 59 da LRF)	98.028.989,56	48,60

José William Ribeiro de Oliveira
Prefeito Municipal

Marcos Vinícius Teixeira da Rocha
Controlador Geral do Município

Evandro Rigueti Garcez
Contador Geral

Matheus Braga Araujo Trindade
Secretário Municipal de Fazenda

CHEFE DO PODER EXECUTIVO : JOSE WILLIAM RIBEIRO DE OLIVEIRA
SIGFIS - Versão 2024

20 setembro 2024 13:00:19

(3/3)

Poder Executivo - Diário Oficial Eletrônico do Município de São Fidélis - DOE

MUNICÍPIO DE SÃO FIDÉLIS
RELATÓRIO DE GESTÃO FISCAL
DEMONSTRATIVO DA DÍVIDA CONSOLIDADA LÍQUIDA
ORÇAMENTOS FISCAL E DA SEGURIDADE SOCIAL
PERÍODO DE REFERÊNCIA : 2º Quadrimestre / 2024

RGF - ANEXO 2 (LRF, art. 55, inciso I, alínea "b")

R\$1,00

DÍVIDA CONSOLIDADA	SALDO DO EXERCÍCIO ANTERIOR	SALDOS DO EXERCÍCIO DE 2024		
		Até o 1º Quadrimestre	Até o 2º Quadrimestre	Até o 3º Quadrimestre
DÍVIDA CONSOLIDADA - DC (I)	37.675.129,12	37.675.129,12	32.827.413,73	0,00
Dívida Mobiliária	0,00	0,00	0,00	0,00
Dívida Contratual	36.565.024,50	36.568.406,56	31.775.141,92	0,00
Empréstimos	0,00	0,00	0,00	0,00
Internos	0,00	0,00	0,00	0,00
Externos	0,00	0,00	0,00	0,00
Reestruturação da Dívida de Estados e Municípios	0,00	0,00	0,00	0,00
Financiamentos	0,00	0,00	0,00	0,00
Internos	0,00	0,00	0,00	0,00
Externos	0,00	0,00	0,00	0,00
Parcelamento e Renegociação de dívidas	36.565.024,50	36.568.406,56	31.775.141,92	0,00
De Tributos	0,00	0,00	0,00	0,00
De Contribuições Previdenciárias	36.565.024,50	36.544.706,08	31.763.291,68	0,00
De Demais Contribuições Sociais	0,00	23.700,48	11.850,24	0,00
Do FGTS	0,00	0,00	0,00	0,00
Com Instituição Não financeira	0,00	0,00	0,00	0,00
Demais Dívidas Contratuais	0,00	0,00	0,00	0,00
Precatórios Posteriores a 05/05/2000 (inclusive) - Vencidos e não pagos	1.110.104,62	1.106.722,56	1.052.271,81	0,00
Outras Dívidas	0,00	0,00	0,00	0,00
DEDUÇÕES (II)	55.614.366,88	34.559.397,79	29.784.645,68	0,00
Disponibilidade de Caixa	55.614.366,88	34.559.397,79	29.784.645,68	0,00
Disponibilidade de Caixa Bruta	69.369.229,70	40.441.409,17	34.782.815,28	0,00
(-) Restos a Pagar Processados	11.979.137,14	3.080.915,94	2.833.113,03	0,00
(-) Depósitos Restituíveis e Valores Vinculados	1.775.725,68	2.801.095,44	2.165.056,57	0,00
Demais Haveres Financeiros	0,00	0,00	0,00	0,00
DÍVIDA CONSOLIDADA LÍQUIDA* (DCL) (III) = (I - II)	-17.939.237,76	3.115.731,33	3.042.768,05	0,00
RECEITA CORRENTE LÍQUIDA - RCL (IV)	195.757.462,48	195.889.431,97	204.672.569,52	0,00
(-) Transferências obrigatórias da União relativas às emendas individuais (art. 166-A, § 1º, da CF) (V)	0,00	919.773,71	943.671,95	0,00

CHEFE DO PODER EXECUTIVO : JOSE WILLIAM RIBEIRO DE OLIVEIRA
SIGFIS - Versão 2024

20 setembro 2024 13:07:27

Continua (1 / 2)

Continuação

MUNICÍPIO DE SÃO FIDÉLIS
RELATÓRIO DE GESTÃO FISCAL
DEMONSTRATIVO DA DÍVIDA CONSOLIDADA LÍQUIDA
ORÇAMENTOS FISCAL E DA SEGURIDADE SOCIAL
PERÍODO DE REFERÊNCIA : 2º Quadrimestre / 2024

RGF - ANEXO 2 (LRF, art. 55, inciso I, alínea "b")

R\$1,00

DÍVIDA CONSOLIDADA	SALDO DO EXERCÍCIO ANTERIOR	SALDOS DO EXERCÍCIO DE 2024		
		Até o 1º Quadrimestre	Até o 2º Quadrimestre	Até o 3º Quadrimestre
RECEITA CORRENTE LÍQUIDA AJUSTADA PARA CÁLCULO DOS LIMITES DE ENDIVIDAMENTO (VI) = (IV - V)	195.757.462,48	194.969.658,26	203.728.897,57	0,00
% da DC sobre a RCL AJUSTADA (I/VI)	19,24	19,32	16,11	0,00
% da DCL sobre a RCL AJUSTADA (III/VI)	-9,17	1,59	1,49	0,00
LIMITE DEFINIDO POR RESOLUÇÃO DO SENADO FEDERAL - <120%>	234.908.954,97	233.963.589,91	244.474.677,08	0,00
LIMITE DE ALERTA (inciso III do § 1º do art. 59 da LRF) - <108%>	211.418.059,47	210.567.230,92	220.027.209,37	0,00

OUTROS VALORES NÃO INTEGRANTES DA DC	SALDO DO EXERCÍCIO ANTERIOR	SALDOS DO EXERCÍCIO DE 2024		
		Até o 1º Quadrimestre	Até o 2º Quadrimestre	Até o 3º Quadrimestre
PRECATÓRIOS ANTERIORES A 05/05/2000	0,00	0,00	0,00	0,00
PRECATÓRIOS POSTERIORES A 05/05/2000 (Não incluídos na DC)2	0,00	0,00	0,00	0,00
PASSIVO ATUARIAL	542.760.866,03	542.760.866,03	542.760.866,03	0,00
RP NÃO-PROCESSADOS	20.174.731,07	13.027.044,37	9.134.794,98	0,00
ANTECIPAÇÕES DE RECEITA ORÇAMENTÁRIA - ARO	0,00	0,00	0,00	0,00
DÍVIDA CONTRATUAL DE PPP	0,00	0,00	0,00	0,00
APROPRIAÇÃO DE DEPÓSITOS JUDICIAIS	0,00	0,00	0,00	0,00

José William Ribeiro de Oliveira
Prefeito Municipal

Marcos Vinícius Teixeira da Rocha
Controlador Geral do Município

Evandro Riquete Garcez
Contador Geral

Matheus Braga Araujo Trindade
Secretário Municipal de Fazenda

CHEFE DO PODER EXECUTIVO : JOSE WILLIAM RIBEIRO DE OLIVEIRA
SIGFIS - Versão 2024

20 setembro 2024 13:07:27

(2/2)

Poder Executivo - Diário Oficial Eletrônico do Município de São Fidélis - DOE

MUNICÍPIO DE SÃO FIDÉLIS
RELATÓRIO DE GESTÃO FISCAL
DEMONSTRATIVO DAS GARANTIAS E CONTRAGARANTIAS DE VALORES
ORÇAMENTOS FISCAL E DA SEGURIDADE SOCIAL
PERÍODO DE REFERÊNCIA : 2º Quadrimestre / 2024

RGF - ANEXO 3 (LRF, art. 55, inciso I, alínea "c" e art. 40, § 1º)

R\$1,00

GARANTIAS CONCEDIDAS	SALDO DO EXERCÍCIO ANTERIOR	SALDOS DO EXERCÍCIO DE 2024		
		Até o 1º Quadrimestre	Até o 2º Quadrimestre	Até o 3º Quadrimestre
AOS ESTADOS (I)	0,00	0,00	0,00	0,00
Em Operações de Crédito Externas	0,00	0,00	0,00	0,00
Em Operações de Crédito Internas	0,00	0,00	0,00	0,00
AOS MUNICÍPIOS (II)	0,00	0,00	0,00	0,00
Em Operações de Crédito Externas	0,00	0,00	0,00	0,00
Em Operações de Crédito Internas	0,00	0,00	0,00	0,00
ÀS ENTIDADES CONTROLADAS (III)	0,00	0,00	0,00	0,00
Em Operações de Crédito Externas	0,00	0,00	0,00	0,00
Em Operações de Crédito Internas	0,00	0,00	0,00	0,00
POR MEIO DE FUNDOS E PROGRAMAS (IV)	0,00	0,00	0,00	0,00
TOTAL GARANTIAS CONCEDIDAS (V) = (I + II + III + IV)	0,00	0,00	0,00	0,00
RECEITA CORRENTE LÍQUIDA - RCL (VI)	195.757.462,48	195.889.431,97	204.672.569,52	0,00
(-) Transferências obrigatórias da União relativas às emendas individuais (art. 166-A, § 1º, da CF) (VII)	0,00	919.773,71	943.671,95	0,00
RECEITA CORRENTE LÍQUIDA AJUSTADA PARA CÁLCULO DOS LIMITES DE ENDIVIDAMENTO (VIII) = (VI - VII)	195.757.462,48	194.969.658,26	203.728.897,57	0,00
% do TOTAL DAS GARANTIAS sobre a RCL AJUSTADA (V/VIII)	0,00	0,00	0,00	0,00
LIMITE DEFINIDO POR RESOLUÇÃO DO SENADO FEDERAL - <22%>	43.066.641,74	42.893.324,81	44.820.357,46	0,00
LIMITE DE ALERTA (Inciso III do §1º do art. 59 da LRF) - <19,8%>	38.759.977,57	38.603.992,33	40.338.321,71	0,00

CHEFE DO PODER EXECUTIVO : JOSE WILLIAM RIBEIRO DE OLIVEIRA
SIGFIS - Versão 2024

20 setembro 2024 13:08:43

Continua (1 / 2)

Continuação

MUNICÍPIO DE SÃO FIDÉLIS
RELATÓRIO DE GESTÃO FISCAL
DEMONSTRATIVO DAS GARANTIAS E CONTRAGARANTIAS DE VALORES
ORÇAMENTOS FISCAL E DA SEGURIDADE SOCIAL
PERÍODO DE REFERÊNCIA : 2º Quadrimestre / 2024

RGF - ANEXO 3 (LRF, art. 55, inciso I, alínea "c" e art. 40, § 1º)

R\$1,00

CONTRAGARANTIAS RECEBIDAS	SALDO DO EXERCÍCIO ANTERIOR	SALDOS DO EXERCÍCIO DE 2024		
		Até o 1º Quadrimestre	Até o 2º Quadrimestre	Até o 3º Quadrimestre
DOS ESTADOS (IX)	0,00	0,00	0,00	0,00
Em Garantia às operações de Crédito Externas	0,00	0,00	0,00	0,00
Em Garantia às operações de Crédito Internas	0,00	0,00	0,00	0,00
DOS MUNICÍPIOS (X)	0,00	0,00	0,00	0,00
Em Garantia às operações de Crédito Externas	0,00	0,00	0,00	0,00
Em Garantia às operações de Crédito Internas	0,00	0,00	0,00	0,00
DAS ENTIDADES CONTROLADAS (XI)	0,00	0,00	0,00	0,00
Em Garantia às operações de Crédito Externas	0,00	0,00	0,00	0,00
Em Garantia às operações de Crédito Internas	0,00	0,00	0,00	0,00
EM GARANTIAS POR MEIO DE FUNDOS E PROGRAMAS (XII)	0,00	0,00	0,00	0,00
TOTAL CONTRAGARANTIAS RECEBIDAS (XIII) = (IX + X + XI + XII)	0,00	0,00	0,00	0,00
MEDIDAS CORRETIVAS:				

José William Ribeiro de Oliveira
Prefeito Municipal

Marcos Vinícius Teixeira da Rocha
Controlador Geral do Município

Evandro Riquete Garcez
Contador Geral

Matheus Braga Araujo Trindade
Secretário Municipal de Fazenda

CHEFE DO PODER EXECUTIVO : JOSE WILLIAM RIBEIRO DE OLIVEIRA
SIGFIS - Versão 2024

20 setembro 2024 13:08:43

(2/2)

Poder Executivo - Diário Oficial Eletrônico do Município de São Fidélis - DOE

MUNICÍPIO DE SÃO FIDÉLIS
RELATÓRIO DE GESTÃO FISCAL
DEMONSTRATIVO DAS OPERAÇÕES DE CRÉDITO
ORÇAMENTOS FISCAL E DA SEGURIDADE SOCIAL
PERÍODO DE REFERÊNCIA : 2º Quadrimestre / 2024

RGF - ANEXO 4 (LRF, art. 55, inciso I, alínea "d" e inciso III alínea "c")

R\$1,00

OPERAÇÕES DE CRÉDITO	VALOR REALIZADO	
	No Quadrimestre de Referência	Até o Quadrimestre de Referência (a)
Mobiliária	0,00	0,00
Interna	0,00	0,00
Externa	0,00	0,00
Contratual	0,00	0,00
Interna	0,00	0,00
Empréstimos	0,00	0,00
Aquisição Financiada de Bens e Arrendamento Mercantil Financeiro	0,00	0,00
Antecipação de Receita pela Venda a Termo de Bens e Serviços	0,00	0,00
Assunção, Reconhecimento e Confissão de Dívidas (LRF, art. 29, § 1º)	0,00	0,00
Operações de crédito não sujeitas ao limite para fins de contratação (I)	0,00	0,00
Externa	0,00	0,00
Empréstimos	0,00	0,00
Aquisição Financiada de Bens e Arrendamento Mercantil Financeiro	0,00	0,00
Antecipações de Receitas pela Venda a Termo de Bens e Serviços	0,00	0,00
Assunção, Reconhecimento e Confissão de Dívidas (LRF, art. 29, § 1º)	0,00	0,00
Operações de crédito não sujeitas ao limite para fins de contratação (II)	0,00	0,00
TOTAL (III)	0,00	0,00

CHEFE DO PODER EXECUTIVO: JOSE WILLIAM RIBEIRO DE OLIVEIRA
SIGFIS - Versão 2024

20 setembro 2024 13:10:25

Continua (1/2)

Continuação

MUNICÍPIO DE SÃO FIDÉLIS
RELATÓRIO DE GESTÃO FISCAL
DEMONSTRATIVO DAS OPERAÇÕES DE CRÉDITO
ORÇAMENTOS FISCAL E DA SEGURIDADE SOCIAL
PERÍODO DE REFERÊNCIA : 2º Quadrimestre / 2024

RGF - ANEXO 4 (LRF, art. 55, inciso I, alínea "d" e inciso III alínea "c")

R\$1,00

APURAÇÃO DO CUMPRIMENTO DOS LIMITES	VALOR	% SOBRE A RCL AJUSTADA
RECEITA CORRENTE LÍQUIDA - RCL (IV)	204.672.569,52	
(-) Transferências obrigatórias da União relativas às emendas individuais (§ 1º, art. 166-A da CF) (V)	943.671,95	
RECEITA CORRENTE LÍQUIDA AJUSTADA PARA CÁLCULO DOS LIMITES DE ENDIVIDAMENTO (VI) = (IV - V)	203.728.897,57	
OPERAÇÕES VEDADAS (VII)	0,00	0,00
TOTAL CONSIDERADO PARA FINS DA APURAÇÃO DO CUMPRIMENTO DO LIMITE (VIII) = (IIIa + VII - IIa)	0,00	0,00
LIMITE GERAL DEFINIDO POR RESOLUÇÃO DO SENADO FEDERAL PARA AS OPERAÇÕES DE CRÉDITO INTERNAS E EXTERNAS	32.596.623,61	16,00
LIMITE DE ALERTA (inciso III do §1º do art. 59 da LRF) - <14,4%>	29.336.961,25	14,40
OPERAÇÕES DE CRÉDITO POR ANTECIPAÇÃO DA RECEITA ORÇAMENTÁRIA	0,00	0,00
LIMITE DEFINIDO POR RESOLUÇÃO DO SENADO FEDERAL PARA AS OPERAÇÕES DE CRÉDITO POR ANTECIPAÇÃO DA RECEITA ORÇAMENTÁRIA	14.261.022,82	7,00

OUTRAS OPERAÇÕES QUE INTEGRAM A DÍVIDA CONSOLIDADA	VALOR REALIZADO	
	No Quadrimestre de Referência	Até o Quadrimestre de Referência (a)
Parcelamentos de Dívidas	0,00	0,00
Tributos	0,00	0,00
Contribuições Previdenciárias	0,00	0,00
FGTS	0,00	0,00
Demais Contribuições Sociais	0,00	0,00
Operações de reestruturação e recomposição do principal de dívidas	0,00	0,00

CHEFE DO PODER EXECUTIVO: JOSE WILLIAM RIBEIRO DE OLIVEIRA
SIGFIS - Versão 2024

20 setembro 2024 13:10:25

(2/2)

José William Ribeiro de Oliveira
Prefeito Municipal

Marcos Vinícius Teixeira da Rocha
Controlador Geral do Município

Evandro Rigueti Garcez
Contador Geral

Matheus Braga Araújo Trindade
Secretário Municipal de Fazenda

MUNICÍPIO DE SÃO FIDÉLIS
RELATÓRIO DE GESTÃO FISCAL
DEMONSTRATIVO SIMPLIFICADO DO RELATÓRIO DE GESTÃO FISCAL
ORÇAMENTOS FISCAL E DA SEGURIDADE SOCIAL
PERÍODO DE REFERÊNCIA : 2º Quadrimestre / 2024

LRF, art. 48 - Anexo 6


R\$1,00


RECEITA CORRENTE LÍQUIDA		VALOR ATÉ O QUADRIMESTRE	
Receita Corrente Líquida		204.672.569,52	
Receita Corrente Líquida Ajustada para Cálculo dos Limites de Endividamento		203.728.897,57	
Receita Corrente Líquida Ajustada para Cálculo dos Limites da Despesa com Pessoal		201.705.739,86	
DESPESA COM PESSOAL		VALOR	% SOBRE A RCL AJUSTADA
Despesa Total com Pessoal - DTP	100.372.082,15	49,76	
Limite Máximo (incisos I, II e III, art. 20 da LRF) - <54,00%>	108.921.099,52	54,00	
Limite Prudencial (parágrafo único, art. 22 da LRF) - <51,30%>	103.475.044,54	51,30	
Limite de Alerta (inciso II do §1º do art. 59 da LRF) - <48,6%>	98.028.989,57	48,60	
DÍVIDA CONSOLIDADA		VALOR ATÉ O QUADRIMESTRE DE REFERÊNCIA	% SOBRE A RCL AJUSTADA
Dívida Consolidada Líquida	3.042.768,05	1,49	
Limite Definido por Resolução do Senado Federal	244.474.677,08	120,00	
GARANTIAS DE VALORES		VALOR ATÉ O QUADRIMESTRE DE REFERÊNCIA	% SOBRE A RCL AJUSTADA
Total das Garantias Concedidas	0,00	0,00	
Limite Definido por Resolução do Senado Federal	44.820.357,46	22,00	
OPERAÇÕES DE CRÉDITO		VALOR	% SOBRE A RCL AJUSTADA
Operações de Crédito Internas e Externas	0,00	0,00	
Limite Definido pelo Senado Federal para Operações de Crédito Externas e Internas	32.596.623,61	16,00	
Operações de Crédito por Antecipação da Receita	0,00	0,00	
Limite Definido pelo Senado Federal para Operações de Crédito por Antecipação da Receita	14.261.022,82	7,00	

CHEFE DO PODER EXECUTIVO: JOSE WILLIAM RIBEIRO DE OLIVEIRA
SIGFIS - Versão 2024

20 setembro 2024 13:16:43


José William Ribeiro de Oliveira
Prefeito Municipal


Marcos Vinícius Teixeira da Rocha
Controlador Geral do Município


Evandro Riquete Garcez
Contador Geral


Matheus Braga Araújo Trindade
Secretário Municipal de Fazenda

MUNICÍPIO DE SÃO FIDÉLIS
RELATÓRIO RESUMIDO DA EXECUÇÃO ORÇAMENTÁRIA
BALANÇO ORÇAMENTÁRIO
ORÇAMENTOS FISCAL E DA SEGURIDADE SOCIAL
PERÍODO DE REFERÊNCIA : 4º Bimestre / 2024

LRF, Art 52, inciso I, Alíneas "a" e "b" do inciso II e §1º - Anexo 1

R\$1,00

Descrição	PREVISÃO INICIAL	PREVISÃO ATUALIZADA (a)	RECEITAS REALIZADAS				SALDO (a-c)
			No Bimestre (b)	% (b/a)	Até o Bimestre (c)	% (c/a)	
RECEITAS (EXCETO INTRA-ORÇAMENTÁRIAS) (I)	190.690.053,97	190.690.053,97	36.576.423,28	19,18	142.061.842,60	74,49	48.628.211,37
RECEITAS CORRENTES	190.120.276,03	190.120.276,03	36.177.047,28	19,02	141.662.466,60	74,51	48.457.809,43
IMPOSTOS, TAXAS E CONTRIBUIÇÕES DE MELHORIA	19.083.762,58	19.083.762,58	2.767.563,69	14,50	11.064.269,84	57,97	8.019.492,74
Impostos	15.540.762,58	15.540.762,58	2.345.745,89	15,09	8.422.449,44	54,19	7.118.313,14
Taxas	3.543.000,00	3.543.000,00	421.817,80	11,90	2.641.820,40	74,56	901.179,60
Contribuição de Melhoria	0,00	0,00	0,00	0,00	0,00	0,00	0,00
CONTRIBUIÇÕES	8.443.150,96	8.443.150,96	1.778.487,83	21,06	7.258.296,18	85,96	1.184.854,78
Contribuições Sociais	4.174.693,67	4.174.693,67	1.001.468,10	23,98	4.003.305,96	95,89	171.387,71
Contribuições Econômicas	0,00	0,00	0,00	0,00	0,00	0,00	0,00
Contribuições para Entidades Privadas de Serviço Social e de Formação Profissional	0,00	0,00	0,00	0,00	0,00	0,00	0,00
Contribuição para o Custeio do Serviço de Iluminação Pública	4.268.457,29	4.268.457,29	777.019,73	18,20	3.254.990,22	76,25	1.013.467,07
RECEITA PATRIMONIAL	6.660.060,20	6.660.060,20	412.974,77	6,20	1.833.242,67	27,52	4.826.817,53
Exploração do Patrimônio Imobiliário do Estado	50.651,87	50.651,87	0,00	0,00	0,00	0,00	50.651,87
Valores Mobiliários	6.609.408,33	6.609.408,33	412.974,77	6,24	1.833.242,67	27,73	4.776.165,66
Delegação de Serviços Públicos Mediante Concessão, Permissão, Autorização ou Licença	0,00	0,00	0,00	0,00	0,00	0,00	0,00
Exploração de Recursos Naturais	0,00	0,00	0,00	0,00	0,00	0,00	0,00
Exploração do Patrimônio Intangível	0,00	0,00	0,00	0,00	0,00	0,00	0,00
Cessão de Direitos	0,00	0,00	0,00	0,00	0,00	0,00	0,00
Demais Receitas Patrimoniais	0,00	0,00	0,00	0,00	0,00	0,00	0,00
RECEITA AGROPECUÁRIA	0,00	0,00	0,00	0,00	0,00	0,00	0,00
RECEITA INDUSTRIAL	0,00	0,00	0,00	0,00	0,00	0,00	0,00
RECEITA DE SERVIÇOS	369.240,83	369.240,83	0,00	0,00	0,00	0,00	369.240,83
Serviços Administrativos e Comerciais Gerais	107.316,93	107.316,93	0,00	0,00	0,00	0,00	107.316,93
Serviços e Atividades Referentes à Navegação e ao Transporte	0,00	0,00	0,00	0,00	0,00	0,00	0,00
Serviços e Atividades referentes à Saúde	0,00	0,00	0,00	0,00	0,00	0,00	0,00
Serviços e Atividades Financeiras	0,00	0,00	0,00	0,00	0,00	0,00	0,00
Outros Serviços	261.923,90	261.923,90	0,00	0,00	0,00	0,00	261.923,90
TRANSFERÊNCIAS CORRENTES	153.450.386,12	153.450.386,12	29.896.596,55	19,48	116.311.953,75	75,79	37.138.432,37
Transferências da União e de suas Entidades	86.667.556,09	86.667.556,09	17.279.592,19	19,93	69.246.108,10	79,89	17.421.447,99
Transferências dos Estados e do Distrito Federal e de suas Entidades	40.638.353,07	40.638.353,07	7.745.407,31	19,05	27.231.835,05	67,01	13.406.518,02
Transferências dos Municípios e de suas Entidades	0,00	0,00	0,00	0,00	0,00	0,00	0,00
Transferências de Instituições Privadas	6.570,69	6.570,69	0,00	0,00	0,00	0,00	6.570,69
Transferências de Outras Instituições Públicas	26.135.000,00	26.135.000,00	4.871.597,05	18,64	19.834.010,60	75,89	6.300.989,40
Transferências do Exterior	0,00	0,00	0,00	0,00	0,00	0,00	0,00
Demais Transferências Correntes	2.906,27	2.906,27	0,00	0,00	0,00	0,00	2.906,27
OUTRAS RECEITAS CORRENTES	2.113.675,34	2.113.675,34	1.321.424,44	62,51	5.194.704,16	245,76	-3.081.028,82
Multas Administrativas, Contratuais e Judiciais	22.379,26	22.379,26	8.020,56	35,83	117.171,77	523,57	-94.792,51
Indenizações, Restituições e Ressarcimentos	61.345,74	61.345,74	0,20	0,00	5.244,06	8,54	56.101,68
Bens, Direitos e Valores Incorporados ao Patrimônio Público	0,00	0,00	0,00	0,00	0,00	0,00	0,00
Multas e Juros de Mora das Receitas de Capital	0,00	0,00	0,00	0,00	0,00	0,00	0,00
Demais Receitas Correntes	2.029.950,34	2.029.950,34	1.313.403,68	64,70	5.072.288,33	249,87	-3.042.337,99
RECEITAS DE CAPITAL	569.777,94	569.777,94	399.376,00	70,09	399.376,00	70,09	170.401,94
OPERAÇÕES DE CRÉDITO	0,00	0,00	0,00	0,00	0,00	0,00	0,00
Operações de Crédito - Mercado Interno	0,00	0,00	0,00	0,00	0,00	0,00	0,00
Operações de Crédito - Mercado Externo	0,00	0,00	0,00	0,00	0,00	0,00	0,00
ALIENAÇÃO DE BENS	34.117,06	34.117,06	0,00	0,00	0,00	0,00	34.117,06

Continuação

MUNICÍPIO DE SÃO FIDÉLIS
RELATÓRIO RESUMIDO DA EXECUÇÃO ORÇAMENTÁRIA
BALANÇO ORÇAMENTÁRIO
ORÇAMENTOS FISCAL E DA SEGURIDADE SOCIAL
PERÍODO DE REFERÊNCIA : 4º Bimestre / 2024

LRF, Art 52, inciso I, Alíneas "a" e "b" do inciso II e §1º - Anexo 1

R\$1,00

Descrição	PREVISÃO INICIAL	PREVISÃO ATUALIZADA (a)	RECEITAS REALIZADAS				SALDO (a-c)
			No Bimestre (b)	% (b/a)	Até o Bimestre (c)	% (c/a)	
Alienação de Bens Móveis	34.117,06	34.117,06	0,00	0,00	0,00	0,00	34.117,06
Alienação de Bens Imóveis	0,00	0,00	0,00	0,00	0,00	0,00	0,00
Alienação de Bens Intangíveis	0,00	0,00	0,00	0,00	0,00	0,00	0,00
AMORTIZAÇÕES DE EMPRÉSTIMOS	0,00	0,00	0,00	0,00	0,00	0,00	0,00
TRANSFERÊNCIAS DE CAPITAL	535.660,88	535.660,88	399.376,00	74,55	399.376,00	74,55	136.284,88
Transferências da União e de suas Entidades	244.126,85	244.126,85	399.376,00	163,59	399.376,00	163,59	-155.249,15
Transferências dos Estados e do Distrito Federal e de suas Entidades	291.534,03	291.534,03	0,00	0,00	0,00	0,00	291.534,03
Transferências dos Municípios e de suas Entidades	0,00	0,00	0,00	0,00	0,00	0,00	0,00
Transferências de Instituições Privadas	0,00	0,00	0,00	0,00	0,00	0,00	0,00
Transferências de Outras Instituições Públicas	0,00	0,00	0,00	0,00	0,00	0,00	0,00
Transferências do Exterior	0,00	0,00	0,00	0,00	0,00	0,00	0,00
Demais Transferências de Capital	0,00	0,00	0,00	0,00	0,00	0,00	0,00
OUTRAS RECEITAS DE CAPITAL	0,00	0,00	0,00	0,00	0,00	0,00	0,00
Integralização do Capital Social	0,00	0,00	0,00	0,00	0,00	0,00	0,00
Remuneração das Disponibilidades do Tesouro	0,00	0,00	0,00	0,00	0,00	0,00	0,00
Resgate de Títulos do Tesouro	0,00	0,00	0,00	0,00	0,00	0,00	0,00
Demais Receitas de Capital	0,00	0,00	0,00	0,00	0,00	0,00	0,00
RECEITAS (INTRA-ORÇAMENTÁRIAS) (II)	9.255.500,00	9.255.500,00	1.779.651,82	19,22	6.853.315,03	74,04	2.402.184,97
SUBTOTAL DAS RECEITAS (III) = (I + II)	199.945.553,97	199.945.553,97	38.356.075,10	19,18	148.915.157,63	74,47	51.030.396,34
OPERAÇÕES DE CRÉDITO / REFINANCIAMENTO (IV)	0,00	0,00	0,00	0,00	0,00	0,00	0,00
Operações de Crédito - Mercado Interno	0,00	0,00	0,00	0,00	0,00	0,00	0,00
Mobiliária	0,00	0,00	0,00	0,00	0,00	0,00	0,00
Contratual	0,00	0,00	0,00	0,00	0,00	0,00	0,00
Operações de Crédito - Mercado Externo	0,00	0,00	0,00	0,00	0,00	0,00	0,00
Mobiliária	0,00	0,00	0,00	0,00	0,00	0,00	0,00
Contratual	0,00	0,00	0,00	0,00	0,00	0,00	0,00
TOTAL DAS RECEITAS (V) = (III + IV)	199.945.553,97	199.945.553,97	38.356.075,10	19,18	148.915.157,63	74,47	51.030.396,34
DÉFICIT (VI)					0,00		
TOTAL COM DÉFICIT (VII) = (V + VI)	199.945.553,97	199.945.553,97	38.356.075,10	19,18	148.915.157,63	74,47	51.030.396,34
SALDOS DE EXERCÍCIOS ANTERIORES	0,00	18.249.806,28	0,00	0,00	18.249.806,28	100,00	0,00
Recursos Arrecadados em Exercícios Anteriores - RPPS	0,00	0,00	0,00	0,00	0,00	0,00	0,00
Superávit Financeiro Utilizado para Créditos Adicionais	0,00	18.249.806,28	0,00	0,00	18.249.806,28	100,00	0,00

Continuação

MUNICÍPIO DE SÃO FIDÉLIS
RELATÓRIO RESUMIDO DA EXECUÇÃO ORÇAMENTÁRIA
BALANÇO ORÇAMENTÁRIO
ORÇAMENTOS FISCAL E DA SEGURIDADE SOCIAL
PERÍODO DE REFERÊNCIA : 4º Bimestre / 2024

LRF, Art 52, inciso I, Alíneas "a" e "b" do inciso II e §1º - Anexo 1

R\$1,00

RECEITAS INTRA-ORÇAMENTÁRIAS	PREVISÃO INICIAL	PREVISÃO ATUALIZADA (a)	RECEITAS REALIZADAS				SALDO (a-c)
			No Bimestre (b)	%(b/a)	Até o Bimestre (c)	%(c/a)	
RECEITAS (INTRA-ORÇAMENTÁRIAS) (II)	9.255.500,00	9.255.500,00	1.779.651,82	19,22	6.853.315,03	74,04	2.402.184,97
RECEITAS CORRENTES	9.255.500,00	9.255.500,00	1.779.651,82	19,22	6.853.315,03	74,04	2.402.184,97
IMPOSTOS, TAXAS E CONTRIBUIÇÕES DE MELHORIA	0,00	0,00	0,00	0,00	0,00	0,00	0,00
Impostos	0,00	0,00	0,00	0,00	0,00	0,00	0,00
Taxas	0,00	0,00	0,00	0,00	0,00	0,00	0,00
Contribuição de Melhoria	0,00	0,00	0,00	0,00	0,00	0,00	0,00
CONTRIBUIÇÕES	9.255.500,00	9.255.500,00	1.779.651,82	19,22	6.853.315,03	74,04	2.402.184,97
Contribuições Sociais	9.255.500,00	9.255.500,00	1.779.651,82	19,22	6.853.315,03	74,04	2.402.184,97
Contribuições Econômicas	0,00	0,00	0,00	0,00	0,00	0,00	0,00
Contribuições para Entidades Privadas de Serviço Social e de Formação Profissional	0,00	0,00	0,00	0,00	0,00	0,00	0,00
Contribuição para o Custeio do Serviço de Iluminação Pública	0,00	0,00	0,00	0,00	0,00	0,00	0,00
RECEITA PATRIMONIAL	0,00	0,00	0,00	0,00	0,00	0,00	0,00
Exploração do Patrimônio Imobiliário do Estado	0,00	0,00	0,00	0,00	0,00	0,00	0,00
Valores Mobiliários	0,00	0,00	0,00	0,00	0,00	0,00	0,00
Delegação de Serviços Públicos Mediante Concessão, Permissão, Autorização ou Licença	0,00	0,00	0,00	0,00	0,00	0,00	0,00
Exploração de Recursos Naturais	0,00	0,00	0,00	0,00	0,00	0,00	0,00
Exploração do Patrimônio Intangível	0,00	0,00	0,00	0,00	0,00	0,00	0,00
Cessão de Direitos	0,00	0,00	0,00	0,00	0,00	0,00	0,00
Demais Receitas Patrimoniais	0,00	0,00	0,00	0,00	0,00	0,00	0,00
RECEITA AGROPECUÁRIA	0,00	0,00	0,00	0,00	0,00	0,00	0,00
RECEITA INDUSTRIAL	0,00	0,00	0,00	0,00	0,00	0,00	0,00
RECEITA DE SERVIÇOS	0,00	0,00	0,00	0,00	0,00	0,00	0,00
Serviços Administrativos e Comerciais Gerais	0,00	0,00	0,00	0,00	0,00	0,00	0,00
Serviços e Atividades Referentes à Navegação e ao Transporte	0,00	0,00	0,00	0,00	0,00	0,00	0,00
Serviços e Atividades referentes à Saúde	0,00	0,00	0,00	0,00	0,00	0,00	0,00
Serviços e Atividades Financeiras	0,00	0,00	0,00	0,00	0,00	0,00	0,00
Outros Serviços	0,00	0,00	0,00	0,00	0,00	0,00	0,00
TRANSFERÊNCIAS CORRENTES	0,00	0,00	0,00	0,00	0,00	0,00	0,00
Transferências da União e de suas Entidades	0,00	0,00	0,00	0,00	0,00	0,00	0,00
Transferências dos Estados e do Distrito Federal e de suas Entidades	0,00	0,00	0,00	0,00	0,00	0,00	0,00
Transferências dos Municípios e de suas Entidades	0,00	0,00	0,00	0,00	0,00	0,00	0,00
Transferências de Instituições Privadas	0,00	0,00	0,00	0,00	0,00	0,00	0,00
Transferências de Outras Instituições Públicas	0,00	0,00	0,00	0,00	0,00	0,00	0,00
Transferências do Exterior	0,00	0,00	0,00	0,00	0,00	0,00	0,00
Demais Transferências Correntes	0,00	0,00	0,00	0,00	0,00	0,00	0,00
OUTRAS RECEITAS CORRENTES	0,00	0,00	0,00	0,00	0,00	0,00	0,00
Multas Administrativas, Contratuais e Judiciais	0,00	0,00	0,00	0,00	0,00	0,00	0,00
Indenizações, Restituições e Ressarcimentos	0,00	0,00	0,00	0,00	0,00	0,00	0,00
Bens, Direitos e Valores Incorporados ao Patrimônio Público	0,00	0,00	0,00	0,00	0,00	0,00	0,00
Multas e Juros de Mora das Receitas de Capital	0,00	0,00	0,00	0,00	0,00	0,00	0,00
Demais Receitas Correntes	0,00	0,00	0,00	0,00	0,00	0,00	0,00
RECEITAS DE CAPITAL	0,00	0,00	0,00	0,00	0,00	0,00	0,00
OPERAÇÕES DE CRÉDITO	0,00	0,00	0,00	0,00	0,00	0,00	0,00
Operações de Crédito - Mercado Interno	0,00	0,00	0,00	0,00	0,00	0,00	0,00
Operações de Crédito - Mercado Externo	0,00	0,00	0,00	0,00	0,00	0,00	0,00
ALIENAÇÃO DE BENS	0,00	0,00	0,00	0,00	0,00	0,00	0,00

Continuação

MUNICÍPIO DE SÃO FIDÉLIS
RELATÓRIO RESUMIDO DA EXECUÇÃO ORÇAMENTÁRIA
BALANÇO ORÇAMENTÁRIO
ORÇAMENTOS FISCAL E DA SEGURIDADE SOCIAL
PERÍODO DE REFERÊNCIA : 4º Bimestre / 2024

LRF, Art 52, inciso I, Alíneas "a" e "b" do inciso II e §1º - Anexo 1

R\$1,00

RECEITAS INTRA-ORÇAMENTÁRIAS	PREVISÃO INICIAL	PREVISÃO ATUALIZADA (a)	RECEITAS REALIZADAS				SALDO (a-c)
			No Bimestre (b)	%(b/a)	Até o Bimestre (c)	%(c/a)	
Alienação de Bens Móveis	0,00	0,00	0,00	0,00	0,00	0,00	0,00
Alienação de Bens Imóveis	0,00	0,00	0,00	0,00	0,00	0,00	0,00
Alienação de Bens Intangíveis	0,00	0,00	0,00	0,00	0,00	0,00	0,00
AMORTIZAÇÕES DE EMPRÉSTIMOS	0,00	0,00	0,00	0,00	0,00	0,00	0,00
TRANSFERÊNCIAS DE CAPITAL	0,00	0,00	0,00	0,00	0,00	0,00	0,00
Transferências da União e de suas Entidades	0,00	0,00	0,00	0,00	0,00	0,00	0,00
Transferências dos Estados e do Distrito Federal e de suas Entidades	0,00	0,00	0,00	0,00	0,00	0,00	0,00
Transferências dos Municípios e de suas Entidades	0,00	0,00	0,00	0,00	0,00	0,00	0,00
Transferências de Instituições Privadas	0,00	0,00	0,00	0,00	0,00	0,00	0,00
Transferências de Outras Instituições Públicas	0,00	0,00	0,00	0,00	0,00	0,00	0,00
Transferências do Exterior	0,00	0,00	0,00	0,00	0,00	0,00	0,00
Demais Transferências de Capital	0,00	0,00	0,00	0,00	0,00	0,00	0,00
OUTRAS RECEITAS DE CAPITAL	0,00	0,00	0,00	0,00	0,00	0,00	0,00
Integralização do Capital Social	0,00	0,00	0,00	0,00	0,00	0,00	0,00
Remuneração das Disponibilidades do Tesouro	0,00	0,00	0,00	0,00	0,00	0,00	0,00
Resgate de Títulos do Tesouro	0,00	0,00	0,00	0,00	0,00	0,00	0,00
Demais Receitas de Capital	0,00	0,00	0,00	0,00	0,00	0,00	0,00

MUNICÍPIO DE SÃO FIDÉLIS
RELATÓRIO RESUMIDO DA EXECUÇÃO ORÇAMENTÁRIA
BALANÇO ORÇAMENTÁRIO
ORÇAMENTOS FISCAL E DA SEGURIDADE SOCIAL
PERÍODO DE REFERÊNCIA : 4º Bimestre / 2024

Continuação

LRF, Art 52, inciso I, Alíneas "a" e "b" do inciso II e §1º - Anexo 1

R\$1,00

DESPESAS	Dotação Inicial (d)	Dotação Atualizada (e)	DESPESAS EMPENHADAS		Saldo (g) = (e-f)	DESPESAS LIQUIDADAS		Saldo (i) = (e-h)	DESPESAS PAGAS ATÉ O BIMESTRE (j)
			No Bimestre	Até o Bimestre (f)		No Bimestre	Até o Bimestre (h)		
DESPESAS (EXCETO INTRA-ORÇAMENTÁRIAS) (VIII)	193.035.545,33	224.490.062,21	32.399.775,29	169.571.967,98	54.918.094,23	41.954.465,82	141.043.279,10	83.446.783,11	135.289.071,87
DESPESAS CORRENTES	174.793.614,80	206.167.442,25	31.216.474,53	158.610.728,67	47.556.713,58	38.414.370,05	134.954.740,71	71.212.701,54	129.447.942,89
PESSOAL E ENCARGOS SOCIAIS	97.414.809,64	105.227.860,85	22.581.368,03	86.399.682,90	18.828.177,95	23.657.521,03	84.422.904,15	20.804.956,70	80.340.781,47
JUROS E ENCARGOS DA DÍVIDA	1.911.094,12	2.448.094,12	0,00	2.447.000,00	1.094,12	403.668,09	1.479.879,70	968.214,42	1.479.879,70
OUTRAS DESPESAS CORRENTES	75.467.711,04	98.491.487,28	8.635.106,50	69.764.045,77	28.727.441,51	14.353.180,93	49.051.956,86	49.439.530,42	47.627.281,72
DESPESAS DE CAPITAL	16.005.430,53	16.086.119,96	1.183.300,76	10.961.239,31	5.124.880,65	3.540.095,77	6.088.538,39	9.997.581,57	5.841.128,98
INVESTIMENTOS	10.754.115,53	12.981.804,96	1.183.300,76	7.927.567,43	5.054.237,53	2.386.688,91	3.809.557,71	9.172.247,25	3.562.148,30
INVERSÕES FINANCEIRAS	0,00	0,00	0,00	0,00	0,00	0,00	0,00	0,00	0,00
AMORTIZAÇÃO DA DÍVIDA	5.251.315,00	3.104.315,00	0,00	3.033.671,88	70.643,12	1.153.406,86	2.278.980,68	825.334,32	2.278.980,68
RESERVA DE CONTINGÊNCIA	2.236.500,00	2.236.500,00	0,00	0,00	2.236.500,00	0,00	0,00	2.236.500,00	0,00
DESPESAS (INTRA-ORÇAMENTÁRIAS) (IX)	5.494.091,14	8.063.088,99	1.009.760,18	6.591.235,40	1.471.853,59	1.462.557,80	5.676.311,01	2.386.777,98	5.188.555,53
SUBTOTAL DAS DESPESAS (X) = (VIII + IX)	198.529.636,47	232.553.151,20	33.409.535,47	176.163.203,38	56.389.947,82	43.417.023,62	146.719.590,11	85.833.561,09	140.477.627,40
AMORTIZAÇÃO DA DÍVIDA / FINANCIAMENTO (XI)	0,00	0,00	0,00	0,00	0,00	0,00	0,00	0,00	0,00
Amortização da Dívida Interna	0,00	0,00	0,00	0,00	0,00	0,00	0,00	0,00	0,00
Dívida Mobiliária	0,00	0,00	0,00	0,00	0,00	0,00	0,00	0,00	0,00
Dívida Contratual	0,00	0,00	0,00	0,00	0,00	0,00	0,00	0,00	0,00
Amortização da Dívida Externa	0,00	0,00	0,00	0,00	0,00	0,00	0,00	0,00	0,00
Dívida Mobiliária	0,00	0,00	0,00	0,00	0,00	0,00	0,00	0,00	0,00
Dívida Contratual	0,00	0,00	0,00	0,00	0,00	0,00	0,00	0,00	0,00
TOTAL DAS DESPESAS (XII) = (X + XI)	198.529.636,47	232.553.151,20	33.409.535,47	176.163.203,38	56.389.947,82	43.417.023,62	146.719.590,11	85.833.561,09	140.477.627,40
SUPERÁVIT (XIII)					0,00		2.195.567,52		8.437.530,23
TOTAL COM SUPERÁVIT (XIV) = (XII + XIII)	198.529.636,47	232.553.151,20	33.409.535,47	176.163.203,38	56.389.947,82	43.417.023,62	148.915.157,63	83.637.993,57	148.915.157,63
RESERVA DO RPPS	1.415.917,50	1.415.917,50	0,00	0,00	1.415.917,50	0,00	0,00	1.415.917,50	0,00

CHEFE DO PODER EXECUTIVO : JOSE WILLIAM RIBEIRO DE OLIVEIRA
SIGFIS - Versão 2024

20 setembro 2024 11:14:47

Continua (5 / 6)

Continuação

MUNICÍPIO DE SÃO FIDÉLIS
RELATÓRIO RESUMIDO DA EXECUÇÃO ORÇAMENTÁRIA
BALANÇO ORÇAMENTÁRIO
ORÇAMENTOS FISCAL E DA SEGURIDADE SOCIAL
PERÍODO DE REFERÊNCIA : 4º Bimestre / 2024

LRF, Art 52, inciso I, Alíneas "a" e "b" do inciso II e §1º - Anexo 1

R\$1,00

DESPESAS INTRA-ORÇAMENTÁRIAS	DOTAÇÃO INICIAL (d)	DOTAÇÃO ATUALIZADA (e)	DESPESAS EMPENHADAS		SALDO (g) = (e-f)	DESPESAS LIQUIDADAS		SALDO (i) = (e-h)	DESPESAS PAGAS ATÉ O BIMESTRE (j)
			No Bimestre	Até o Bimestre (f)		No Bimestre	Até o Bimestre (h)		
DESPESAS (INTRA-ORÇAMENTÁRIAS) (IX)	5.494.091,14	8.063.088,99	1.009.760,18	6.591.235,40	1.471.853,59	1.462.557,80	5.676.311,01	2.386.777,98	5.188.555,53
DESPESAS CORRENTES	5.494.091,14	5.528.088,99	1.009.760,18	4.056.919,16	1.471.169,83	1.040.171,76	3.986.766,85	1.541.322,14	3.499.011,37
PESSOAL E ENCARGOS SOCIAIS	5.494.091,14	5.528.088,99	1.009.760,18	4.056.919,16	1.471.169,83	1.040.171,76	3.986.766,85	1.541.322,14	3.499.011,37
JUROS E ENCARGOS DA DÍVIDA	0,00	0,00	0,00	0,00	0,00	0,00	0,00	0,00	0,00
OUTRAS DESPESAS CORRENTES	0,00	0,00	0,00	0,00	0,00	0,00	0,00	0,00	0,00
DESPESAS DE CAPITAL	0,00	2.535.000,00	0,00	2.534.316,24	683,76	422.386,04	1.689.544,16	845.455,84	1.689.544,16
INVESTIMENTOS	0,00	0,00	0,00	0,00	0,00	0,00	0,00	0,00	0,00
INVERSÕES FINANCEIRAS	0,00	0,00	0,00	0,00	0,00	0,00	0,00	0,00	0,00
AMORTIZAÇÃO DA DÍVIDA	0,00	2.535.000,00	0,00	2.534.316,24	683,76	422.386,04	1.689.544,16	845.455,84	1.689.544,16
RESERVA DE CONTINGÊNCIA	0,00	0,00	0,00	0,00	0,00	0,00	0,00	0,00	0,00

José William Ribeiro de Oliveira
Prefeito Municipal

Marcos Vinícius Teixeira da Rocha
Controlador Geral do Município

Evandro Riquete Garcez
Controlador Geral

Matheus Braga Araujo Trindade
Secretário Municipal de Fazenda

CHEFE DO PODER EXECUTIVO : JOSE WILLIAM RIBEIRO DE OLIVEIRA
SIGFIS - Versão 2024

20 setembro 2024 11:14:47

(6/6)

Poder Executivo - Diário Oficial Eletrônico do Município de São Fidélis - DOE

Continuação

MUNICÍPIO DE SÃO FIDÉLIS
RELATÓRIO RESUMIDO DA EXECUÇÃO ORÇAMENTÁRIA
DEMONSTRATIVO DA EXECUÇÃO DAS DESPESAS POR FUNÇÃO / SUBFUNÇÃO
ORÇAMENTOS FISCAL E DA SEGURIDADE SOCIAL
PERÍODO DE REFERÊNCIA : 4º Bimestre / 2024

RREO - Anexo 2 (LRF, Art. 52, inciso II, alínea "c")

R\$1,00

Table with columns: FUNÇÃO/SUBFUNÇÃO, DOTAÇÃO INICIAL, DOTAÇÃO ATUALIZADA (a), DESPESAS EMPENHADAS (No Bimestre, Até o Bimestre (b), (b/total b)), SALDO (c) = (a-b), DESPESAS LIQUIDADAS (No Bimestre, Até o Bimestre (d), (d/total d)), SALDO (e) = (a-d). Rows include SAÚDE, TRABALHO, and EDUCAÇÃO.

CHEFE DO PODER EXECUTIVO : JOSE WILLIAM RIBEIRO DE OLIVEIRA
SIGFIS - Versão 2024

20 setembro 2024 11:25:33

Continua (3 / 14)

MUNICÍPIO DE SÃO FIDÉLIS
RELATÓRIO RESUMIDO DA EXECUÇÃO ORÇAMENTÁRIA
DEMONSTRATIVO DA EXECUÇÃO DAS DESPESAS POR FUNÇÃO / SUBFUNÇÃO
ORÇAMENTOS FISCAL E DA SEGURIDADE SOCIAL
PERÍODO DE REFERÊNCIA : 4º Bimestre / 2024

RREO - Anexo 2 (LRF, Art. 52, inciso II, alínea "c")

R\$1,00

Table with columns: FUNÇÃO/SUBFUNÇÃO, DOTAÇÃO INICIAL, DOTAÇÃO ATUALIZADA (a), DESPESAS EMPENHADAS (No Bimestre, Até o Bimestre (b), (b/total b)), SALDO (c) = (a-b), DESPESAS LIQUIDADAS (No Bimestre, Até o Bimestre (d), (d/total d)), SALDO (e) = (a-d). Rows include CULTURA, DIREITOS DA CIDADANIA, URBANISMO, and SANEAMENTO.

CHEFE DO PODER EXECUTIVO : JOSE WILLIAM RIBEIRO DE OLIVEIRA
SIGFIS - Versão 2024

20 setembro 2024 11:25:33

Continua (4 / 14)

Poder Executivo - Diário Oficial Eletrônico do Município de São Fidélis - DOE

MUNICÍPIO DE SÃO FIDÉLIS
RELATÓRIO RESUMIDO DA EXECUÇÃO ORÇAMENTÁRIA
DEMONSTRATIVO DA EXECUÇÃO DAS DESPESAS POR FUNÇÃO / SUBFUNÇÃO
ORÇAMENTOS FISCAL E DA SEGURIDADE SOCIAL
PERÍODO DE REFERÊNCIA : 4º Bimestre / 2024

Continuação

RREO - Anexo 2 (LRF, Art. 52, inciso II, alínea "c")

R\$1,00

Table with 12 columns: FUNÇÃO/SUBFUNÇÃO, DOTAÇÃO INICIAL, DOTAÇÃO ATUALIZADA (a), DESPESAS EMPENHADAS (No Bimestre, Até o Bimestre (b), (b/total b)), SALDO (c) = (a-b), DESPESAS LIQUIDADAS (No Bimestre, Até o Bimestre (d), (d/total d)), SALDO (e) = (a-d). Rows include categories like TRANSPORTE, DESPORTO E LAZER, ENCARGOS ESPECIAIS, and RESERVA DE CONTINGÊNCIA.

CHEFE DO PODER EXECUTIVO : JOSE WILLIAM RIBEIRO DE OLIVEIRA
SIGFIS - Versão 2024

20 setembro 2024 11:25:33

Continua (7 / 14)

MUNICÍPIO DE SÃO FIDÉLIS
RELATÓRIO RESUMIDO DA EXECUÇÃO ORÇAMENTÁRIA
DEMONSTRATIVO DA EXECUÇÃO DAS DESPESAS POR FUNÇÃO / SUBFUNÇÃO
ORÇAMENTOS FISCAL E DA SEGURIDADE SOCIAL
PERÍODO DE REFERÊNCIA : 4º Bimestre / 2024

Continuação

RREO - Anexo 2 (LRF, Art. 52, inciso II, alínea "c")

R\$1,00

Table with 12 columns: FUNÇÃO/SUBFUNÇÃO - INTRA-ORÇAMENTÁRIAS, DOTAÇÃO INICIAL, DOTAÇÃO ATUALIZADA (a), DESPESAS EMPENHADAS (No Bimestre, Até o Bimestre (b), (b/III b)), SALDO (c) = (a-b), DESPESAS LIQUIDADAS (No Bimestre, Até o Bimestre (d), (d/III d)), SALDO (e) = (a-d). Rows include categories like LEGISLATIVA, JUDICIÁRIA, ESSENCIAL A JUSTIÇA, and ADMINISTRAÇÃO.

CHEFE DO PODER EXECUTIVO : JOSE WILLIAM RIBEIRO DE OLIVEIRA
SIGFIS - Versão 2024

20 setembro 2024 11:25:33

Continua (8 / 14)

MUNICÍPIO DE SÃO FIDÉLIS
RELATÓRIO RESUMIDO DA EXECUÇÃO ORÇAMENTÁRIA
DEMONSTRATIVO DA RECEITA CORRENTE LÍQUIDA
ORÇAMENTOS FISCAL E DA SEGURIDADE SOCIAL
PERÍODO DE REFERÊNCIA : 4º Bimestre / 2024

RREO - Anexo 3 (LRF, Art. 53, inciso I)

R\$1,00

Table with 14 columns: ESPECIFICAÇÃO, 09/2023, 10/2023, 11/2023, 12/2023, 01/2024, 02/2024, 03/2024, 04/2024, 05/2024, 06/2024, 07/2024, 08/2024, TOTAL (ÚLTIMOS 12 MESES), PREVISÃO ATUALIZADA 2024. Rows include RECEITAS CORRENTES (I), Impostos, Taxas e Contribuições de Melhoria, IPTU, ISS, ITBI, IRRF, Contribuições, Receita Patrimonial, Receita Agropecuária, Receita Industrial, Receita de Serviços, and Transferências Correntes.

CHEFE DO PODER EXECUTIVO : JOSE WILLIAM RIBEIRO DE OLIVEIRA
SIGFIS - Versão 2024

20 setembro 2024 11:14:51

Continua (1 / 3)

Continuação

MUNICÍPIO DE SÃO FIDÉLIS
RELATÓRIO RESUMIDO DA EXECUÇÃO ORÇAMENTÁRIA
DEMONSTRATIVO DA RECEITA CORRENTE LÍQUIDA
ORÇAMENTOS FISCAL E DA SEGURIDADE SOCIAL
PERÍODO DE REFERÊNCIA : 4º Bimestre / 2024

RREO - Anexo 3 (LRF, Art. 53, inciso I)

R\$1,00

Table with 14 columns: ESPECIFICAÇÃO, 09/2023, 10/2023, 11/2023, 12/2023, 01/2024, 02/2024, 03/2024, 04/2024, 05/2024, 06/2024, 07/2024, 08/2024, TOTAL (ÚLTIMOS 12 MESES), PREVISÃO ATUALIZADA 2024. Rows include Outras Receitas Correntes, DEDUÇÕES (II), RECEITA CORRENTE LÍQUIDA (III) = (I - II), RECEITA CORRENTE LÍQUIDA AJUSTADA PARA PARA CÁLCULO DOS LIMITES DE ENDIVIDAMENTO (V) = (III - IV), and other adjustments.

CHEFE DO PODER EXECUTIVO : JOSE WILLIAM RIBEIRO DE OLIVEIRA
SIGFIS - Versão 2024

20 setembro 2024 11:14:51

Continua (2 / 3)

Poder Executivo - Diário Oficial Eletrônico do Município de São Fidélis - DOE

Continuação

MUNICÍPIO DE SÃO FIDÉLIS
RELATÓRIO RESUMIDO DA EXECUÇÃO ORÇAMENTÁRIA
DEMONSTRATIVO DA RECEITA CORRENTE LÍQUIDA
ORÇAMENTOS FISCAL E DA SEGURIDADE SOCIAL
PERÍODO DE REFERÊNCIA : 4º Bimestre / 2024

RREO - Anexo 3 (LRF, Art. 53, inciso I)

R\$1,00

ESPECIFICAÇÃO	EVOLUÇÃO DA RECEITA REALIZADA NOS ÚLTIMOS 12 MESES												TOTAL (ÚLTIMOS 12 MESES)	PREVISÃO ATUALIZADA 2024
	09/2023	10/2023	11/2023	12/2023	01/2024	02/2024	03/2024	04/2024	05/2024	06/2024	07/2024	08/2024		
(-) Outras Deduções Constitucionais ou Legais (VIII)	0,00	0,00	0,00	0,00	0,00	0,00	0,00	0,00	0,00	0,00	0,00	0,00	0,00	0,00
RECEITA CORRENTE LÍQUIDA AJUSTADA PARA CÁLCULO DOS LIMITES DA DESPESA COM PESSOAL (IX) = (V - VI - VII - VIII)	18.229.186,82	15.706.658,24	14.264.071,82	19.095.345,61	15.876.376,50	17.811.086,19	14.176.356,14	15.792.117,16	17.341.683,82	18.650.217,04	18.024.469,51	16.738.171,01	201.705.739,86	183.436.482,36


José William Ribeiro de Oliveira
Prefeito Municipal


Marcos Vinicius Teixeira da Rocha
Controlador Geral do Município


Evandro Riquete Garcez
Contador Geral


Matheus Braga Araujo Trindade
Secretário Municipal de Fazenda

CHEFE DO PODER EXECUTIVO : JOSE WILLIAM RIBEIRO DE OLIVEIRA
SIGFIS - Versão 2024

20 setembro 2024 11:14:51

(3/3)

MUNICÍPIO DE SÃO FIDÉLIS
RELATÓRIO RESUMIDO DA EXECUÇÃO ORÇAMENTÁRIA
DEMONSTRATIVO DAS RECEITAS E DESPESAS PREVIDENCIÁRIAS
ORÇAMENTOS FISCAL E DA SEGURIDADE SOCIAL
PERÍODO DE REFERÊNCIA : 4º Bimestre / 2024

RREO - Anexo 4 (LRF, Art. 53, inciso II)

R\$1,00

REGIME PRÓPRIO DE PREVIDÊNCIA DOS SERVIDORES - RPPS		
FUNDO EM CAPITALIZAÇÃO (PLANO PREVIDENCIÁRIO)		
RECEITAS PREVIDENCIÁRIAS - RPPS (FUNDO EM CAPITALIZAÇÃO)	PREVISÃO ATUALIZADA (a)	RECEITAS REALIZADAS Até o Bimestre (b)
RECEITAS CORRENTES (I)	14.930.193,67	11.213.458,11
Receita de Contribuições dos Segurados	9.274.693,67	7.048.023,97
Ativo	9.272.560,69	7.048.023,97
Inativo	1.279,79	0,00
Pensionista	853,19	0,00
Receita de Contribuições Patronais	4.155.500,00	3.808.597,02
Ativo	4.155.500,00	3.808.597,02
Inativo	0,00	0,00
Pensionista	0,00	0,00
Receita Patrimonial	1.500.000,00	281.853,61
Receitas Imobiliárias	0,00	0,00
Receitas de Valores Mobiliários	1.500.000,00	281.853,61
Outras Receitas Patrimoniais	0,00	0,00
Receita de Serviços	0,00	0,00
Outras Receitas Correntes	0,00	74.983,51
Compensação Financeira entre os regimes	0,00	0,00
Receita de Aportes Periódicos para Amortização de Déficit Atuarial do RPPS (II)	0,00	0,00
Demais Receitas Correntes	0,00	74.983,51
RECEITAS DE CAPITAL (III)	0,00	0,00
Alienação de Bens, Direitos e Ativos	0,00	0,00
Amortização de Empréstimos	0,00	0,00
Outras Receitas de Capital	0,00	0,00
TOTAL DAS RECEITAS DO FUNDO EM CAPITALIZAÇÃO - (IV) = (I + III - II)	14.930.193,67	11.213.458,11

CHEFE DO PODER EXECUTIVO : JOSE WILLIAM RIBEIRO DE OLIVEIRA
SIGFIS - Versão 2024

20 setembro 2024 11:14:56

Continua (1/6)

Continuação

MUNICÍPIO DE SÃO FIDÉLIS
RELATÓRIO RESUMIDO DA EXECUÇÃO ORÇAMENTÁRIA
DEMONSTRATIVO DAS RECEITAS E DESPESAS PREVIDENCIÁRIAS
ORÇAMENTOS FISCAL E DA SEGURIDADE SOCIAL
PERÍODO DE REFERÊNCIA : 4º Bimestre / 2024

RREO - Anexo 4 (LRF, Art. 53, inciso II)

R\$1,00

DESPESAS PREVIDENCIÁRIAS - RPPS (FUNDO EM CAPITALIZAÇÃO)	DOTAÇÃO ATUALIZADA (c)	DESPESAS EMPENHADAS Até o Bimestre (d)	DESPESAS LIQUIDADAS Até o Bimestre (e)	DESPESAS PAGAS Até o Bimestre (f)
Benefícios	12.128.485,86	16.791.305,20	16.331.874,99	16.329.874,99
Aposentadorias	9.181.501,90	13.845.914,26	13.845.914,26	13.843.914,26
Pensões por Morte	2.946.983,96	2.945.390,94	2.485.960,73	2.485.960,73
Outras Despesas Previdenciárias	0,00	0,00	0,00	0,00
Compensação Financeira entre os regimes	0,00	0,00	0,00	0,00
Demais Despesas Previdenciárias	0,00	0,00	0,00	0,00
TOTAL DAS DESPESAS DO FUNDO EM CAPITALIZAÇÃO (V)	12.128.485,86	16.791.305,20	16.331.874,99	16.329.874,99
RESULTADO PREVIDENCIÁRIO - FUNDO EM CAPITALIZAÇÃO (VI) = (IV - V)2	2.801.707,81	-5.577.847,09	-5.118.416,88	-5.116.416,88
RECURSOS RPPS ARRECADADOS EM EXERCÍCIOS ANTERIORES				PREVISÃO ORÇAMENTÁRIA
VALOR				0,00
RESERVA ORÇAMENTÁRIA DO RPPS				PREVISÃO ORÇAMENTÁRIA
VALOR				1.415.917,50
APORTES DE RECURSOS PARA O FUNDO EM CAPITALIZAÇÃO DO RPPS				APORTES REALIZADOS
Plano de Amortização - Contribuição Patronal Suplementar				0,00
Plano de Amortização - Aporte Periódico de Valores Predefinidos				0,00
Outros Aportes para o RPPS				618.050,80
Recursos para Cobertura de Déficit Financeiro				0,00
BENS E DIREITOS DO RPPS (FUNDO EM CAPITALIZAÇÃO)				SALDO ATUAL
Caixa e Equivalentes de Caixa				0,00
Investimentos e Aplicações				765.585,82
Outros Bens e Direitos				17.672.080,02

CHEFE DO PODER EXECUTIVO : JOSE WILLIAM RIBEIRO DE OLIVEIRA
SIGFIS - Versão 2024

20 setembro 2024 11:14:56

Continua (2 / 6)

Continuação

MUNICÍPIO DE SÃO FIDÉLIS
RELATÓRIO RESUMIDO DA EXECUÇÃO ORÇAMENTÁRIA
DEMONSTRATIVO DAS RECEITAS E DESPESAS PREVIDENCIÁRIAS
ORÇAMENTOS FISCAL E DA SEGURIDADE SOCIAL
PERÍODO DE REFERÊNCIA : 4º Bimestre / 2024

RREO - Anexo 4 (LRF, Art. 53, inciso II)

R\$1,00

RECEITAS PREVIDENCIÁRIAS - RPPS (FUNDO EM REPARTIÇÃO)	PREVISÃO ATUALIZADA (a)	RECEITAS REALIZADAS Até o Bimestre (b)
RECEITAS CORRENTES (VII)	0,00	0,00
Receita de Contribuições dos Segurados	0,00	0,00
Ativo	0,00	0,00
Inativo	0,00	0,00
Pensionista	0,00	0,00
Receita de Contribuições Patronais	0,00	0,00
Ativo	0,00	0,00
Inativo	0,00	0,00
Pensionista	0,00	0,00
Receita Patrimonial	0,00	0,00
Receitas Imobiliárias	0,00	0,00
Receitas de Valores Mobiliários	0,00	0,00
Outras Receitas Patrimoniais	0,00	0,00
Receita de Serviços	0,00	0,00
Outras Receitas Correntes	0,00	0,00
Compensação Financeira entre os regimes	0,00	0,00
Demais Receitas Correntes	0,00	0,00
RECEITAS DE CAPITAL (VIII)	0,00	0,00
Alienação de Bens, Direitos e Ativos	0,00	0,00
Amortização de Empréstimos	0,00	0,00
Outras Receitas de Capital	0,00	0,00
TOTAL DAS RECEITAS DO FUNDO EM REPARTIÇÃO (IX) = (VII + VIII)	0,00	0,00

CHEFE DO PODER EXECUTIVO : JOSE WILLIAM RIBEIRO DE OLIVEIRA
SIGFIS - Versão 2024

20 setembro 2024 11:14:56

Continua (3 / 6)

Poder Executivo - Diário Oficial Eletrônico do Município de São Fidélis - DOE

Continuação

MUNICÍPIO DE SÃO FIDÉLIS
RELATÓRIO RESUMIDO DA EXECUÇÃO ORÇAMENTÁRIA
DEMONSTRATIVO DAS RECEITAS E DESPESAS PREVIDENCIÁRIAS
ORÇAMENTOS FISCAL E DA SEGURIDADE SOCIAL
PERÍODO DE REFERÊNCIA : 4º Bimestre / 2024

RREO - Anexo 4 (LRF, Art. 53, inciso II)

R\$1,00

DESPESAS PREVIDENCIÁRIAS - RPPS (FUNDO EM REPARTIÇÃO)	DOTAÇÃO ATUALIZADA (c)	DESPESAS EMPENHADAS Até o Bimestre (d)	DESPESAS LIQUIDADAS Até o Bimestre (e)	DESPESAS PAGAS Até o Bimestre (f)
Benefícios	0,00	0,00	0,00	0,00
Aposentadorias	0,00	0,00	0,00	0,00
Pensões por Morte	0,00	0,00	0,00	0,00
Outras Despesas Previdenciárias	0,00	0,00	0,00	0,00
Compensação Previdenciária Financeira entre os regimes	0,00	0,00	0,00	0,00
Demais Despesas Previdenciárias	0,00	0,00	0,00	0,00
TOTAL DAS DESPESAS DO FUNDO EM REPARTIÇÃO (X)	0,00	0,00	0,00	0,00
RESULTADO PREVIDENCIÁRIO - FUNDO EM REPARTIÇÃO (XI) = (IX - X)	0,00	0,00	0,00	0,00
APORTES DE RECURSOS PARA O FUNDO EM REPARTIÇÃO DO RPPS				APORTES REALIZADOS
Recursos para Cobertura de Insuficiências Financeiras				2.750.413,10
Recursos para Formação de Reserva				0,00
BENS E DIREITOS DO RPPS (FUNDO EM REPARTIÇÃO)				SALDO ATUAL
Caixa e Equivalentes de Caixa				0,00
Investimentos e Aplicações				0,00
Outros Bens e Direitos				0,00

CHEFE DO PODER EXECUTIVO : JOSE WILLIAM RIBEIRO DE OLIVEIRA
SIGFIS - Versão 2024

20 setembro 2024 11:14:56

Continua (4 / 6)

Continuação

MUNICÍPIO DE SÃO FIDÉLIS
RELATÓRIO RESUMIDO DA EXECUÇÃO ORÇAMENTÁRIA
DEMONSTRATIVO DAS RECEITAS E DESPESAS PREVIDENCIÁRIAS
ORÇAMENTOS FISCAL E DA SEGURIDADE SOCIAL
PERÍODO DE REFERÊNCIA : 4º Bimestre / 2024

RREO - Anexo 4 (LRF, Art. 53, inciso II)

R\$1,00

ADMINISTRAÇÃO DO REGIME PRÓPRIO DE PREVIDÊNCIA DOS SERVIDORES - RPPS				
RECEITAS DA ADMINISTRAÇÃO - RPPS	PREVISÃO ATUALIZADA (a)	RECEITAS REALIZADAS Até o Bimestre (b)		
Receitas Correntes	0,00	0,00		
TOTAL DAS RECEITAS DA ADMINISTRAÇÃO RPPS (XII)	0,00	0,00		
DESPESAS DA ADMINISTRAÇÃO - RPPS	DOTAÇÃO ATUALIZADA (c)	DESPESAS EMPENHADAS Até o Bimestre (d)	DESPESAS LIQUIDADAS Até o Bimestre (e)	DESPESAS PAGAS Até o Bimestre (f)
Despesas Correntes (XIII)	570.063,89	442.084,21	256.887,27	256.887,27
Pessoal e Encargos Sociais	197.561,09	197.561,09	105.351,83	105.351,83
Demais Despesas Correntes	372.502,80	244.523,12	151.535,44	151.535,44
Despesas de Capital (XIV)	0,00	0,00	0,00	0,00
TOTAL DAS DESPESAS DA ADMINISTRAÇÃO RPPS (XV) = (XIII + XIV)	570.063,89	442.084,21	256.887,27	256.887,27
RESULTADO DA ADMINISTRAÇÃO RPPS (XVI) = (XII - XV)	-570.063,89	-442.084,21	-256.887,27	-256.887,27
BENS E DIREITOS - ADMINISTRAÇÃO DO RPPS				SALDO ATUAL
Caixa e Equivalentes de Caixa				0,00
Investimentos e Aplicações				0,00
Outros Bens e Direitos				0,00
BENEFÍCIOS PREVIDENCIÁRIOS MANTIDOS PELO TESOUREIRO				
RECEITAS PREVIDENCIÁRIAS (BENEFÍCIOS MANTIDOS PELO TESOUREIRO)	PREVISÃO ATUALIZADA (a)	RECEITAS REALIZADAS Até o Bimestre (b)		
Contribuições dos Servidores	0,00	0,00		
Demais Receitas Previdenciárias	0,00	0,00		
TOTAL DAS RECEITAS (BENEFÍCIOS MANTIDOS PELO TESOUREIRO) (XVII)	0,00	0,00		

CHEFE DO PODER EXECUTIVO : JOSE WILLIAM RIBEIRO DE OLIVEIRA
SIGFIS - Versão 2024

20 setembro 2024 11:14:56

Continua (5 / 6)

Poder Executivo - Diário Oficial Eletrônico do Município de São Fidélis - DOE

Continuação

MUNICÍPIO DE SÃO FIDÉLIS
RELATÓRIO RESUMIDO DA EXECUÇÃO ORÇAMENTÁRIA
DEMONSTRATIVO DAS RECEITAS E DESPESAS PREVIDENCIÁRIAS
ORÇAMENTOS FISCAL E DA SEGURIDADE SOCIAL
PERÍODO DE REFERÊNCIA : 4º Bimestre / 2024


RREO - Anexo 4 (LRF, Art. 53, inciso II)

R\$1,00

DESPESAS PREVIDENCIÁRIAS (BENEFÍCIOS MANTIDOS PELO TESOIRO)	DOTAÇÃO ATUALIZADA (c)	DESPESAS EMPENHADAS Até o Bimestre (d)	DESPESAS LIQUIDADAS Até o Bimestre (e)	DESPESAS PAGAS Até o Bimestre (f)
Aposentadorias	0,00	0,00	0,00	0,00
Pensões	0,00	0,00	0,00	0,00
Outras Despesas Previdenciárias	0,00	0,00	0,00	0,00
TOTAL DAS DESPESAS (BENEFÍCIOS MANTIDOS PELO TESOIRO) (XVIII)	0,00	0,00	0,00	0,00
RESULTADO DOS BENEFÍCIOS MANTIDOS PELO TESOIRO (XIX) = (XVII - XVIII)	0,00		0,00	


José William Ribeiro de Oliveira
Prefeito Municipal


Marcos Vinícius Teixeira da Rocha
Controlador Geral do Município


Evandro Rigueti Garcez
Controlador Geral


Matheus Braga Araujo Trindade
Secretário Municipal de Fazenda

CHEFE DO PODER EXECUTIVO : JOSE WILLIAM RIBEIRO DE OLIVEIRA
SIGFIS - Versão 2024

20 setembro 2024 11:14:56

(6/6)

MUNICÍPIO DE SÃO FIDÉLIS
RELATÓRIO RESUMIDO DA EXECUÇÃO ORÇAMENTÁRIA
DEMONSTRATIVO DOS RESULTADOS PRIMÁRIO E NOMINAL
ORÇAMENTOS FISCAL E DA SEGURIDADE SOCIAL
PERÍODO DE REFERÊNCIA : 4º Bimestre / 2024

RREO - ANEXO 6 (LRF, art 53, inciso III)

R\$1,00

ACIMA DA LINHA		
RECEITAS PRIMÁRIAS	PREVISÃO ATUALIZADA	Até o Bimestre/ 2024 RECEITAS REALIZADAS (a)
RECEITAS CORRENTES (EXCETO FONTES RPPS) (I)	184.445.582,36	137.302.323,52
Impostos, Taxas e Contribuições de Melhoria	19.083.762,58	11.064.269,84
IPTU	4.434.752,22	1.790.815,67
ISS	4.792.537,55	2.312.486,51
ITBI	1.358.069,09	418.975,02
IRRF	4.905.403,72	3.900.172,24
Outros Impostos, Taxas e Contribuições de Melhoria	3.593.000,00	2.641.820,40
Contribuições	4.268.457,29	3.254.990,22
Receita Patrimonial	5.160.060,20	1.551.389,06
Aplicações Financeiras (II)	5.109.408,33	1.551.389,06
Outras Receitas Patrimoniais	50.651,87	0,00
Transferências Correntes	153.450.386,12	116.311.953,75
Cota-Parte do FPM	35.100.000,00	24.500.798,96
Cota-Parte do ICMS	30.400.000,00	19.859.930,14
Cota-Parte do IPVA	2.940.000,00	2.443.035,35
Cota-Parte do ITR	156.000,00	22.480,79
Transferências da LC 61/1989	830.000,00	621.989,23
Transferências do FUNDEB	27.248.422,51	21.692.184,16
Outras Transferências Correntes	56.775.963,61	47.171.535,12
Demais Receitas Correntes	2.482.916,17	5.119.720,65
Outras Receitas Financeiras (III)	0,00	0,00
Receitas Correntes Restantes	2.482.916,17	5.119.720,65
RECEITAS PRIMÁRIAS CORRENTES (EXCETO FONTES RPPS) (IV) = (I - (II + III))	179.336.174,03	135.750.934,46
RECEITAS PRIMÁRIAS CORRENTES (COM FONTES RPPS) (V)	13.430.193,67	10.931.604,50
RECEITAS NÃO PRIMÁRIAS CORRENTES (COM FONTES RPPS) (VI)	1.500.000,00	281.853,61
RECEITAS DE CAPITAL (EXCETO FONTES RPPS) (VII)	569.777,94	399.376,00
Operações de Crédito (VIII)	0,00	0,00

CHEFE DO PODER EXECUTIVO : JOSE WILLIAM RIBEIRO DE OLIVEIRA
SIGFIS - Versão 2024

20 setembro 2024 11:15:00

Continua (1 / 5)

Poder Executivo - Diário Oficial Eletrônico do Município de São Fidélis - DOE

MUNICÍPIO DE SÃO FIDÉLIS
RELATÓRIO RESUMIDO DA EXECUÇÃO ORÇAMENTÁRIA
DEMONSTRATIVO DOS RESULTADOS PRIMÁRIO E NOMINAL
ORÇAMENTOS FISCAL E DA SEGURIDADE SOCIAL
PERÍODO DE REFERÊNCIA : 4º Bimestre / 2024

Continuação

RREO - ANEXO 6 (LRF, art 53, inciso III)

R\$1,00

ACIMA DA LINHA		
RECEITAS PRIMÁRIAS	PREVISÃO ATUALIZADA	Até o Bimestre/ 2024 RECEITAS REALIZADAS (a)
Amortização de Empréstimos (IX)	0,00	0,00
Alienação de Bens	34.117,06	0,00
Receitas de Alienação de Investimentos Temporários (X)	0,00	0,00
Receitas de Alienação de Investimentos Permanentes (XI)	0,00	0,00
Outras Alienações de Bens	34.117,06	0,00
Transferências de Capital	535.660,88	399.376,00
Convênios	535.660,88	0,00
Outras Transferências de Capital	0,00	399.376,00
Outras Receitas de Capital	0,00	0,00
Outras Receitas de Capital Não Primárias (XII)	0,00	0,00
Outras Receitas de Capital Primárias	0,00	0,00
RECEITAS PRIMÁRIAS DE CAPITAL (EXCETO FONTES RPPS) (XIII) = [VII - (VIII + IX + X + XI + XII)]	569.777,94	399.376,00
RECEITAS PRIMÁRIAS DE CAPITAL (COM FONTES RPPS) (XIV)	0,00	0,00
RECEITAS NÃO PRIMÁRIAS DE CAPITAL (COM FONTES RPPS) (XV)	0,00	0,00
RECEITA PRIMÁRIA TOTAL (XVI) = (IV + V + XIII + XIV)	193.336.145,64	147.081.914,96
RECEITA PRIMÁRIA TOTAL (EXCETO FONTES RPPS) (XVII) = (IV + XIII)	179.905.951,97	136.150.310,46

CHEFE DO PODER EXECUTIVO : JOSE WILLIAM RIBEIRO DE OLIVEIRA
SIGFIS - Versão 2024

20 setembro 2024 11:15:00

Continua (2 / 5)

MUNICÍPIO DE SÃO FIDÉLIS
RELATÓRIO RESUMIDO DA EXECUÇÃO ORÇAMENTÁRIA
DEMONSTRATIVO DOS RESULTADOS PRIMÁRIO E NOMINAL
ORÇAMENTOS FISCAL E DA SEGURIDADE SOCIAL
PERÍODO DE REFERÊNCIA : 4º Bimestre / 2024

Continuação

RREO - ANEXO 6 (LRF, art 53, inciso III)

R\$1,00

DESPESAS PRIMÁRIAS	DOTAÇÃO ATUALIZADA	Até o Bimestre/2024					
		DESPESAS EMPENHADAS	DESPESAS LIQUIDADAS	DESPESAS PAGAS (a)	RESTOS A PAGAR PROCESSADOS PAGOS (b)	RESTOS A PAGAR NÃO PROCESSADOS	
						LIQUIDADOS	PAGOS (c)
DESPESAS CORRENTES (EXCETO FONTES RPPS) (XVIII)	194.242.275,19	145.434.258,42	122.352.745,30	116.360.192,00	8.493.001,52	7.113.550,13	7.086.000,05
Pessoal e Encargos Sociais	93.675.196,59	73.467.735,77	71.972.444,18	67.404.566,02	6.203.040,10	10.272,60	0,00
Juros e Encargos da Dívida (XIX)	2.448.094,12	2.447.000,00	1.479.879,70	1.479.879,70	10.361,90	85.491,11	85.491,11
Outras Despesas Correntes	98.118.984,48	69.519.522,65	48.900.421,42	47.475.746,28	2.279.599,52	7.017.786,42	7.000.508,94
DESPESAS PRIMÁRIAS CORRENTES (EXCETO FONTES RPPS) (XX) = (XVIII - XIX)	191.794.181,07	142.987.258,42	120.872.865,60	114.880.312,30	8.482.639,62	7.028.059,02	7.000.508,94
DESPESAS PRIMÁRIAS CORRENTES (COM FONTES RPPS) (XXI)	17.453.256,05	17.233.389,41	16.588.762,26	16.588.762,26	0,00	6.000,00	6.000,00
DESPESAS NÃO PRIMÁRIAS CORRENTES (COM FONTES RPPS) (XXII)	0,00	0,00	0,00	0,00	0,00	0,00	0,00
DESPESAS DE CAPITAL (EXCETO FONTES RPPS) (XXIII)	18.621.119,96	13.495.555,55	7.778.082,55	7.530.673,14	527.581,44	2.024.974,81	1.913.055,56
Investimentos	12.981.804,96	7.927.567,43	3.809.557,71	3.562.148,30	527.581,44	2.024.974,81	1.913.055,56
Inversões Financeiras	0,00	0,00	0,00	0,00	0,00	0,00	0,00
Concessão de Empréstimos e Financiamentos (XXIV)	0,00	0,00	0,00	0,00	0,00	0,00	0,00
Aquisição de Título de Capital já Integralizado (XXV)	0,00	0,00	0,00	0,00	0,00	0,00	0,00
Aquisição de Título de Crédito (XXVI)	0,00	0,00	0,00	0,00	0,00	0,00	0,00
Demais Inversões Financeiras	0,00	0,00	0,00	0,00	0,00	0,00	0,00
Amortização da Dívida (XXVII)	5.639.315,00	5.567.988,12	3.968.524,84	3.968.524,84	0,00	0,00	0,00
DESPESAS PRIMÁRIAS DE CAPITAL (EXCETO FONTES RPPS) (XXVIII) = [XXIII - (XXIV + XXV + XXVI + XXVII)]	12.981.804,96	7.927.567,43	3.809.557,71	3.562.148,30	527.581,44	2.024.974,81	1.913.055,56
RESERVA DE CONTINGÊNCIA (XXIX)	2.236.500,00	0,00	0,00	0,00	0,00	0,00	0,00
DESPESAS PRIMÁRIAS DE CAPITAL (COM FONTES RPPS) (XXX)	0,00	0,00	0,00	0,00	0,00	0,00	0,00
DESPESAS NÃO PRIMÁRIAS DE CAPITAL (COM FONTES RPPS) (XXXI)	0,00	0,00	0,00	0,00	0,00	0,00	0,00
DESPESA PRIMÁRIA TOTAL (XXXII) = (XX + XXI + XXVIII + XXIX + XXX)	224.465.742,08	168.148.215,26	141.271.185,57	135.029.222,86	9.010.221,06	9.059.033,83	8.919.564,50
DESPESA PRIMÁRIA TOTAL (EXCETO FONTES RPPS) (XXXIII) = (XX + XXVIII + XXIX)	207.012.486,03	150.914.825,85	124.682.423,31	118.442.460,60	9.010.221,06	9.053.033,83	8.913.564,50
RESULTADO PRIMÁRIO (COM RPPS) - Acima da Linha (XXXIV) = [XVIIa - (XXXIIa + XXXIIb + XXXIIc)]							-5.877.093,46
RESULTADO PRIMÁRIO (SEM RPPS) - Acima da Linha (XXXV) = [XVIIa - (XXXIIa + XXXIIb + XXXIIc)]							-215.935,70
META FISCAL PARA O RESULTADO PRIMÁRIO						VALOR CORRENTE	
Meta fixada no Anexo de Metas Fiscais da LDO para o exercício de referência							535.057,00

CHEFE DO PODER EXECUTIVO : JOSE WILLIAM RIBEIRO DE OLIVEIRA
SIGFIS - Versão 2024

20 setembro 2024 11:15:00

Continua (3 / 5)

Poder Executivo - Diário Oficial Eletrônico do Município de São Fidélis - DOE

Continuação

MUNICÍPIO DE SÃO FIDÉLIS
RELATÓRIO RESUMIDO DA EXECUÇÃO ORÇAMENTÁRIA
DEMONSTRATIVO DOS RESULTADOS PRIMÁRIO E NOMINAL
ORÇAMENTOS FISCAL E DA SEGURIDADE SOCIAL
PERÍODO DE REFERÊNCIA : 4º Bimestre / 2024

RREO - ANEXO 6 (LRF, art 53, inciso III)

R\$1,00

JUROS NOMINAIS		VALOR INCORRIDO	
Juros, Encargos e Variações Monetárias Ativos (Exceto RPPS) (XXXVI)			0,00
Juros, Encargos e Variações Monetárias Passivos (Exceto RPPS) (XXXVII)			0,00
RESULTADO NOMINAL (SEM RPPS) - Acima da Linha (XXXVIII) = XXXV + (XXXVI - XXXVII)			-215.935,70
ABAIXO DA LINHA			
CÁLCULO DO RESULTADO NOMINAL	SALDO		
	Em 31/Dez/ (a)	Até o (b)	
DÍVIDA CONSOLIDADA (XXXIX)	37.260.637,90	32.522.500,54	
DEDUÇÕES (XL)	48.614.366,88	29.784.645,68	
Disponibilidade de Caixa	48.614.366,88	29.784.645,68	
Disponibilidade de Caixa Bruta	62.369.229,70	34.782.815,28	
(-) Restos a Pagar Processados (XLI)	11.979.137,14	2.833.113,03	
(-) Depósitos Restituíveis e Valores Vinculados	1.775.725,68	2.165.056,57	
Demais Haveres Financeiros	0,00	0,00	
DÍVIDA CONSOLIDADA LÍQUIDA (XLII) = (XXXIX - XL)	-11.353.728,98	2.737.854,86	
RESULTADO NOMINAL (SEM RPPS) - Abaixo da Linha (XLIII) = (XLIIa - XLIIb)			-14.091.583,84
META FISCAL PARA O RESULTADO NOMINAL		VALOR CORRENTE	
Meta fixada no Anexo de Metas Fiscais da LDO para o exercício de referência		0,00	
AJUSTE METODOLÓGICO			Até o Bimestre/
VARIAÇÃO DO SALDO DE RPP (XLIV) = (XLIIb - XLIIa)			-9.146.024,11
RECEITA DE ALIENAÇÃO DE INVESTIMENTOS PERMANENTES (XLV) = (XI)			0,00
VARIAÇÃO CAMBIAL (XLVI)			0,00
VARIAÇÃO DO SALDO DE PRECATÓRIOS INTEGRANTES DA DC (XLVII)			0,00
VARIAÇÃO DO SALDO DAS DEMAIS OBRIGAÇÕES INTEGRANTES DA DC (XLVIII)			0,00
OUTROS AJUSTES (XLIX)			0,00
RESULTADO NOMINAL (SEM RPPS) AJUSTADO - Abaixo da Linha (L) = (XLIII + (XLIV - XLV - XLVI + XLVII + XLVIII) +/- (XLIX))			-23.237.607,95
RESULTADO PRIMÁRIO (SEM RPPS) - Abaixo da Linha (LI) = (L) - (XXXVI - XXXVII)			-23.237.607,95

CHEFE DO PODER EXECUTIVO: JOSE WILLIAM RIBEIRO DE OLIVEIRA
SIGFIS - Versão 2024

20 setembro 2024 11:15:00

Continua (4 / 5)

Continuação

MUNICÍPIO DE SÃO FIDÉLIS
RELATÓRIO RESUMIDO DA EXECUÇÃO ORÇAMENTÁRIA
DEMONSTRATIVO DOS RESULTADOS PRIMÁRIO E NOMINAL
ORÇAMENTOS FISCAL E DA SEGURIDADE SOCIAL
PERÍODO DE REFERÊNCIA : 4º Bimestre / 2024

RREO - ANEXO 6 (LRF, art 53, inciso III)

R\$1,00

INFORMAÇÕES ADICIONAIS	PREVISÃO ORÇAMENTÁRIA
SALDO DE EXERCÍCIOS ANTERIORES	18.249.806,28
Recursos Arrecadados em Exercícios Anteriores - RPPS	0,00
Superávit Financeiro Utilizado para Abertura e Reabertura de Créditos Adicionais	18.249.806,28
RESERVA ORÇAMENTÁRIA DO RPPS	1.415.917,50


José William Ribeiro de Oliveira
Prefeito Municipal


Marcos Vinicius Teixeira da Rocha
Controlador Geral do Município


Evandro Riquelme Garcez
Controlador Geral


Matheus Braga Araujo Trindade
Secretário Municipal de Fazenda

CHEFE DO PODER EXECUTIVO: JOSE WILLIAM RIBEIRO DE OLIVEIRA
SIGFIS - Versão 2024

20 setembro 2024 11:15:00

(5/5)

Poder Executivo - Diário Oficial Eletrônico do Município de São Fidélis - DOE

MUNICÍPIO DE SÃO FIDÉLIS
RELATÓRIO RESUMIDO DA EXECUÇÃO ORÇAMENTÁRIA
DEMONSTRATIVO DOS RESTOS A PAGAR POR PODER E ÓRGÃO
ORÇAMENTOS FISCAL E DA SEGURIDADE SOCIAL
PERÍODO DE REFERÊNCIA : 4º Bimestre / 2024

RREO - ANEXO 7 (LRF, art. 53, inciso V)

R\$1,00

PODER/ÓRGÃO	RESTOS A PAGAR PROCESSADOS					RESTOS A PAGAR NÃO PROCESSADOS					Saldo Total L = (e + k)	
	Inscritos		Pagos (c)	Cancelados (d)	Saldo e = (a + b) - (c + d)	Inscritos		Liquidados (h)	Pagos (i)	Cancelados (j)		Saldo k = (f + g) - (i + j)
	Em Exercícios Anteriores (a)	Em 31 de dezembro de (b)				Em Exercícios Anteriores (f)	Em 31 de dezembro de (g)					
RESTOS A PAGAR (EXCETO INTRA-ORÇAMENTÁRIOS) (I)	1.311.058,83	10.236.988,51	8.820.121,80	0,00	2.727.925,54	11.742.046,53	8.524.436,07	5.698.546,63	5.612.533,93	1.502.646,24	13.151.302,43	15.879.227,97
PODER EXECUTIVO	1.311.058,83	10.236.988,51	8.820.121,80	0,00	2.727.925,54	11.742.046,53	8.313.504,86	5.614.598,49	5.528.585,79	1.443.832,86	13.083.132,74	15.811.058,28
PODER LEGISLATIVO	0,00	0,00	0,00	0,00	0,00	0,00	210.931,21	83.948,14	83.948,14	58.813,38	68.169,69	68.169,69
Câmara Municipal	0,00	0,00	0,00	0,00	0,00	0,00	210.931,21	83.948,14	83.948,14	58.813,38	68.169,69	68.169,69
RESTOS A PAGAR (INTRA-ORÇAMENTÁRIOS) (II)	0,00	444.684,53	174.474,00	0,00	270.210,53	0,00	0,00	0,00	0,00	0,00	0,00	270.210,53
TOTAL (III) = (I + II)	1.311.058,83	10.681.673,04	8.994.595,80	0,00	2.998.136,07	11.742.046,53	8.524.436,07	5.698.546,63	5.612.533,93	1.502.646,24	13.151.302,43	16.149.438,50

PODER/ÓRGÃO	RESTOS A PAGAR PROCESSADOS					RESTOS A PAGAR NÃO PROCESSADOS					Saldo Total L = (e + k)	
	Inscritos		Pagos (c)	Cancelados (d)	Saldo e = (a + b) - (c + d)	Inscritos		Liquidados (h)	Pagos (i)	Cancelados (j)		Saldo k = (f + g) - (i + j)
	Em Exercícios Anteriores (a)	Em 31 de dezembro de (b)				Em Exercícios Anteriores (f)	Em 31 de dezembro de (g)					
RESTOS A PAGAR (INTRA-ORÇAMENTÁRIOS) (II)	0,00	444.684,53	174.474,00	0,00	270.210,53	0,00	0,00	0,00	0,00	0,00	0,00	270.210,53
PODER EXECUTIVO	0,00	444.684,53	174.474,00	0,00	270.210,53	0,00	0,00	0,00	0,00	0,00	0,00	270.210,53
PODER LEGISLATIVO	0,00	0,00	0,00	0,00	0,00	0,00	0,00	0,00	0,00	0,00	0,00	0,00
Câmara Municipal	0,00	0,00	0,00	0,00	0,00	0,00	0,00	0,00	0,00	0,00	0,00	0,00


José William Ribeiro de Oliveira
Prefeito Municipal


Marcos Vinícius Teixeira da Rocha
Controlador Geral do Município


Evandro Riquelme Garcez
Controlador Geral


Matheus Braga Araujo Trindade
Secretário Municipal de Fazenda

CHEFE DO PODER EXECUTIVO : JOSE WILLIAM RIBEIRO DE OLIVEIRA
SIGFIS - Versão 2024

17 setembro 2024 13:59:15

MUNICÍPIO DE SÃO FIDÉLIS
RELATÓRIO RESUMIDO DA EXECUÇÃO ORÇAMENTÁRIA
DEMONSTRATIVO DAS RECEITAS E DESPESAS COM MANUTENÇÃO E DESENVOLVIMENTO DO ENSINO - MDE
ORÇAMENTOS FISCAL E DA SEGURIDADE SOCIAL
PERÍODO DE REFERÊNCIA : 4º Bimestre / 2024

RREO - ANEXO 8 (LDB, art. 72)

R\$1,00

RECEITA RESULTANTE DE IMPOSTOS (Arts. 212 e 212-A da Constituição Federal)		
RECEITA RESULTANTE DE IMPOSTOS	PREVISÃO ATUALIZADA (a)	RECEITAS REALIZADAS Até o Bimestre (b)
1- RECEITA DE IMPOSTOS	15.490.762,58	8.422.449,44
1.1- Receita Resultante do Imposto sobre a Propriedade Predial e Territorial Urbana - IPTU	4.434.752,22	1.790.815,67
1.2- Receita Resultante do Imposto sobre Transmissão Inter Vivos - ITBI	1.358.069,09	418.975,02
1.3- Receita Resultante do Imposto sobre Serviços de Qualquer Natureza - ISS	4.792.537,55	2.312.486,51
1.4- Receita Resultante do Imposto de Renda Retido na Fonte - IRRF	4.905.403,72	3.900.172,24
2- RECEITA DE TRANSFERÊNCIAS CONSTITUCIONAIS E LEGAIS	84.770.000,00	58.874.945,40
2.1- Cota-Parte FPM	42.100.000,00	30.190.651,12
2.1.1- Parcela referente à CF, art. 159, I, alínea b	38.000.000,00	28.599.778,35
2.1.2- Parcela referente à CF, art. 159, I, alíneas d e e	4.100.000,00	1.590.872,77
2.2- Cota-Parte ICMS	38.000.000,00	24.824.912,68
2.3- Cota-Parte IPI-Exportação	1.000.000,00	777.486,54
2.4- Cota-Parte ITR	170.000,00	28.100,87
2.5- Cota-Parte IPVA	3.500.000,00	3.053.794,19
2.6- Cota-Parte IOF-Ouro	0,00	0,00
2.7- Outras Transferências ou Compensações Financeiras Provenientes de Impostos e Transferências Constitucionais	0,00	0,00
3- TOTAL DA RECEITA RESULTANTE DE IMPOSTOS (1 + 2)	100.260.762,58	67.297.394,84
4- TOTAL DESTINADO AO FUNDEB - equivalente a 20% DE ((2.1.1) + (2.2) + (2.3) + (2.4) + (2.5) + (2.7))	16.134.000,00	11.426.710,93
5- VALOR MÍNIMO A SER APLICADO ALÉM DO VALOR DESTINADO AO FUNDEB - 5% DE ((2.1.1) + (2.2) + (2.3) + (2.4) + (2.5) + (2.7)) + 25% DE ((1.1) + (1.2) + (1.3) + (1.4) + (2.1.2) + (2.6))	8.931.190,64	5.367.534,18

FUNDEB		
RECEITAS DO FUNDEB RECEBIDAS NO EXERCÍCIO	PREVISÃO ATUALIZADA (a)	RECEITAS REALIZADAS Até o Bimestre (b)
6- TOTAL DAS RECEITAS DO FUNDEB RECEBIDAS	27.443.422,51	23.048.949,36
6.1- FUNDEB - Impostos e Transferências de Impostos	26.330.000,00	21.165.595,66
6.1.1- Principal	26.135.000,00	19.808.830,46
6.1.2- Rendimentos de Aplicação Financeira	195.000,00	109.317,96
6.1.3- Ressarcimento de recursos do Fundeb	0,00	1.247.447,24
6.2- FUNDEB - Complementação da União - VAAF	56.711,26	1.328.067,17

CHEFE DO PODER EXECUTIVO : JOSE WILLIAM RIBEIRO DE OLIVEIRA
SIGFIS - Versão 2024

23 setembro 2024 08:53:07

Continua (1/7)

Poder Executivo - Diário Oficial Eletrônico do Município de São Fidélis - DOE

Continuação

MUNICÍPIO DE SÃO FIDÉLIS
RELATÓRIO RESUMIDO DA EXECUÇÃO ORÇAMENTÁRIA
DEMONSTRATIVO DAS RECEITAS E DESPESAS COM MANUTENÇÃO E DESENVOLVIMENTO DO ENSINO - MDE
ORÇAMENTOS FISCAL E DA SEGURIDADE SOCIAL
PERÍODO DE REFERÊNCIA : 4º Bimestre / 2024

RREO - ANEXO 8 (LDB, art. 72)

R\$1,00

FUNDEB				
RECEITAS DO FUNDEB RECEBIDAS NO EXERCÍCIO	PREVISÃO ATUALIZADA (a)	RECEITAS REALIZADAS Até o Bimestre (b)		
6.2.1- Principal	56.711,26	1.328.067,17		
6.2.2- Rendimentos de Aplicação Financeira	0,00	0,00		
6.2.3- Ressarcimento de recursos do Fundeb	0,00	0,00		
6.3- FUNDEB - Complementação da União - VAAT	1.000.000,00	495.409,22		
6.3.1- Principal	1.000.000,00	495.409,22		
6.3.2- Rendimentos de Aplicação Financeira	0,00	0,00		
6.3.3- Ressarcimento de recursos do Fundeb	0,00	0,00		
6.4- FUNDEB - Complementação da União - VAAR	56.711,25	59.877,31		
6.4.1- Principal	56.711,25	59.877,31		
6.4.2- Rendimentos de Aplicação Financeira	0,00	0,00		
6.4.3- Ressarcimento de recursos do Fundeb	0,00	0,00		
7- RESULTADO LÍQUIDO DAS TRANSFERÊNCIAS DO FUNDEB (6.1.1 - 4)		10.001.000,00	8.382.119,53	
RECURSOS RECEBIDOS EM EXERCÍCIOS ANTERIORES E NÃO UTILIZADOS (SUPERÁVIT)			VALOR	
8- TOTAL DOS RECURSOS DE SUPERÁVIT			312.168,79	
8.1- SUPERÁVIT DO EXERCÍCIO IMEDIATAMENTE ANTERIOR			0,00	
8.2- SUPERÁVIT RESIDUAL DE OUTROS EXERCÍCIOS			312.168,79	
9- TOTAL DOS RECURSOS DO FUNDEB DISPONÍVEIS PARA UTILIZAÇÃO (6 + 8)			23.361.118,15	
DESPESAS COM RECURSOS DO FUNDEB (Por Subfunção)	DOTAÇÃO ATUALIZADA (c)	DESPESAS EMPENHADAS Até o Bimestre (d)	DESPESAS LIQUIDADAS Até o Bimestre (e)	DESPESAS PAGAS Até o Bimestre (f)
10- TOTAL DAS DESPESAS COM RECURSOS DO FUNDEB	29.065.216,26	23.857.201,40	23.597.642,16	22.882.624,38
10.1- PROFISSIONAIS DA EDUCAÇÃO BÁSICA	21.793.869,17	17.791.676,30	17.791.676,30	17.579.345,71
10.1.1- Educação Infantil	8.416.665,13	7.185.710,76	7.185.710,76	7.019.591,52
10.1.2- Ensino Fundamental	13.377.204,04	10.605.965,54	10.605.965,54	10.559.754,19
10.1.3- Educação de Jovens e Adultos	0,00	0,00	0,00	0,00
10.1.4- Educação Especial	0,00	0,00	0,00	0,00

CHEFE DO PODER EXECUTIVO : JOSE WILLIAM RIBEIRO DE OLIVEIRA
SIGFIS - Versão 2024

23 setembro 2024 08:53:07

Continua (2 / 7)

Continuação

MUNICÍPIO DE SÃO FIDÉLIS
RELATÓRIO RESUMIDO DA EXECUÇÃO ORÇAMENTÁRIA
DEMONSTRATIVO DAS RECEITAS E DESPESAS COM MANUTENÇÃO E DESENVOLVIMENTO DO ENSINO - MDE
ORÇAMENTOS FISCAL E DA SEGURIDADE SOCIAL
PERÍODO DE REFERÊNCIA : 4º Bimestre / 2024

RREO - ANEXO 8 (LDB, art. 72)

R\$1,00

DESPESAS COM RECURSOS DO FUNDEB (Por Subfunção)	DOTAÇÃO ATUALIZADA (c)	DESPESAS EMPENHADAS Até o Bimestre (d)	DESPESAS LIQUIDADAS Até o Bimestre (e)	DESPESAS PAGAS Até o Bimestre (f)
10.1.5- Administração Geral	0,00	0,00	0,00	0,00
10.2- OUTRAS DESPESAS	7.271.347,09	6.065.525,10	5.805.965,86	5.303.278,67
10.2.1- Educação Infantil	2.489.483,38	2.060.326,95	2.060.326,95	2.007.798,76
10.2.2- Ensino Fundamental	4.781.863,71	4.005.198,15	3.745.638,91	3.295.479,91
10.2.3- Educação de Jovens e Adultos	0,00	0,00	0,00	0,00
10.2.4- Educação Especial	0,00	0,00	0,00	0,00
10.2.5- Administração Geral	0,00	0,00	0,00	0,00
10.2.6- Transporte (Escolar)	0,00	0,00	0,00	0,00
10.2.7- Outras	0,00	0,00	0,00	0,00

INDICADORES DO FUNDEB						
DESPESAS CUSTEADAS COM RECEITAS DO FUNDEB RECEBIDAS NO EXERCÍCIO	DESPESAS EMPENHADAS Até o Bimestre (d)	DESPESAS LIQUIDADAS Até o Bimestre (e)	DESPESAS PAGAS Até o Bimestre (f)	INSCRITAS EM RESTOS A PAGAR (g)	INSCRITAS EM RESTOS A PAGAR (SEM DISPONIBILIDADE DE CAIXA) (h)	DESPESAS LIQUIDADAS/EMPENHADAS EM VALOR SUPERIOR AO TOTAL DAS RECEITAS RECEBIDAS NO EXERCÍCIO (i)
11- TOTAL DAS DESPESAS CUSTEADAS COM RECURSOS DO FUNDEB RECEBIDAS NO EXERCÍCIO	23.857.201,40	23.597.642,16	22.882.624,38	259.559,24	0,00	548.692,80
11.1- Total das Despesas custeadas com FUNDEB - Impostos e Transferências de Impostos	22.215.039,38	21.955.480,14	21.370.085,98	259.559,24	0,00	789.884,48
11.2- Total das Despesas custeadas com FUNDEB - Complementação da União - VAAF	1.261.924,99	1.261.924,99	1.138.454,95	0,00	0,00	0,00
11.3- Total das Despesas custeadas com FUNDEB - Complementação da União - VAAT	341.416,44	341.416,44	335.262,86	0,00	0,00	0,00
11.4- Total das Despesas custeadas com FUNDEB - Complementação da União - VAAR	38.820,59	38.820,59	38.820,59	0,00	0,00	0,00
12- TOTAL DAS DESPESAS DO FUNDEB COM PROFISSIONAIS DA EDUCAÇÃO BÁSICA	17.791.676,30	17.791.676,30	17.579.345,71	0,00	0,00	0,00
13- TOTAL DAS DESPESAS CUSTEADAS COM FUNDEB - COMPLEMENTAÇÃO DA UNIÃO - VAAT APLICADAS NA EDUCAÇÃO INFANTIL	335.262,86	335.262,86	335.262,86	0,00	0,00	0,00
14- TOTAL DAS DESPESAS CUSTEADAS COM FUNDEB - COMPLEMENTAÇÃO DA UNIÃO - VAAT APLICADAS EM DESPESA DE CAPITAL	14.753,58	14.753,58	8.600,00	0,00	0,00	0,00

INDICADORES - Art. 212-A, inciso XI e § 3º - Constituição Federal	VALOR EXIGIDO (j)	VALOR APLICADO (k)	VALOR CONSIDERADO APÓS DEDUÇÕES (l)	% APLICADO (m)
15- MÍNIMO DE 70% DO FUNDEB NA REMUNERAÇÃO DOS PROFISSIONAIS DA EDUCAÇÃO BÁSICA	16.092.350,43	17.791.676,30	17.791.676,30	77,39
16 - PERCENTUAL DA COMPLEMENTAÇÃO DA UNIÃO AO FUNDEB - VAAT NA EDUCAÇÃO INFANTIL (INDICADOR IEI)	74.311,38	335.262,86	335.262,86	67,67
17- MÍNIMO DE 15% DA COMPLEMENTAÇÃO DA UNIÃO AO FUNDEB - VAAT EM DESPESAS DE CAPITAL	74.311,38	14.753,58	14.753,58	2,97

CHEFE DO PODER EXECUTIVO : JOSE WILLIAM RIBEIRO DE OLIVEIRA
SIGFIS - Versão 2024

23 setembro 2024 08:53:07

Continua (3 / 7)

Poder Executivo - Diário Oficial Eletrônico do Município de São Fidélis - DOE

Continuação

MUNICÍPIO DE SÃO FIDÉLIS
RELATÓRIO RESUMIDO DA EXECUÇÃO ORÇAMENTÁRIA
DEMONSTRATIVO DAS RECEITAS E DESPESAS COM MANUTENÇÃO E DESENVOLVIMENTO DO ENSINO - MDE
ORÇAMENTOS FISCAL E DA SEGURIDADE SOCIAL
PERÍODO DE REFERÊNCIA : 4º Bimestre / 2024

RREO - ANEXO 8 (LDB, art. 72)

R\$1,00

INDICADOR - Art.25, § 3º - Lei nº 14.113, de 2020 - (Máximo de 10% de Superávit)	VALOR MÁXIMO PERMITIDO (n)	VALOR NÃO APLICADO (o)	VALOR NÃO APLICADO APÓS AJUSTE (p)	VALOR NÃO APLICADO EXCEDENTE AO MÁXIMO PERMITIDO (q)	% NÃO APLICADO (r)
18- TOTAL DA RECEITA RECEBIDA E NÃO APLICADA NO EXERCÍCIO	2.304.894,93	0,00	0,00	0,00	0,00

INDICADOR - Art.25, § 3º - Lei nº 14.113, de 2020 - (Aplicação do Superávit de Exercício Anterior)	VALOR DE SUPERÁVIT PERMITIDO NO EXERCÍCIO ANTERIOR (s)	VALOR NÃO APLICADO NO EXERCÍCIO ANTERIOR (t)	VALOR DE SUPERÁVIT APLICADO ATÉ O PRIMEIRO QUADRIMESTRE (u)	VALOR APLICADO APÓS O PRIMEIRO QUADRIMESTRE (v)	VALOR TOTAL DE SUPERÁVIT NÃO APLICADO ATÉ O FINAL DO EXERCÍCIO (w)	VALOR DE SUPERÁVIT PERMITIDO NO EXERCÍCIO ANTERIOR NÃO APLICADO ATÉ O PRIMEIRO QUADRIMESTRE DO EXERCÍCIO ATUAL (x)
19- TOTAL DAS DESPESAS CUSTEADAS COM SUPERÁVIT DO FUNDEB	3.307.547,38	0,00	0,00	0,00	0,00	0,00
19.1- Total das Despesas custeadas com FUNDEB - Impostos e Transferências de Impostos	2.609.324,89	0,00	0,00	0,00	0,00	0,00
19.2- Total das Despesas custeadas com FUNDEB - Complementação da União (VAAF + VAAT + VAAR)	698.222,49	0,00	0,00	0,00	0,00	0,00

DESPESAS COM MANUTENÇÃO E DESENVOLVIMENTO DO ENSINO - MDE - CUSTEADAS COM RECEITA DE IMPOSTOS (EXCETO FUNDEB)

DESPESAS COM AÇÕES TÍPICAS DE MDE - RECEITAS DE IMPOSTOS - EXCETO FUNDEB (Por Subfunção)	DOTAÇÃO ATUALIZADA (c)	DESPESAS EMPENHADAS Até o Bimestre (d)	DESPESAS LIQUIDADAS Até o Bimestre (e)	DESPESAS PAGAS Até o Bimestre (f)
20-TOTAL DAS DESPESAS COM AÇÕES TÍPICAS DE MDE CUSTEADAS COM RECEITAS DE IMPOSTOS	14.697.814,64	8.414.561,94	8.268.343,73	7.647.817,18
20.1- Educação Infantil	3.274.785,51	1.771.276,24	1.771.276,24	1.567.379,64
20.2- Ensino Fundamental	10.555.352,78	5.922.642,30	5.862.398,12	5.474.950,34
20.3- Educação de Jovens e Adultos	503.373,13	500.000,00	500.000,00	500.000,00
20.4- Educação Especial	0,00	0,00	0,00	0,00
20.5- Administração Geral	279.272,23	220.643,40	134.669,37	105.487,20
20.6- Transporte (Escolar)	0,00	0,00	0,00	0,00
20.7- Outras	85.030,99	0,00	0,00	0,00

DESPESAS COM MANUTENÇÃO E DESENVOLVIMENTO DO ENSINO - MDE - CUSTEADAS COM RECEITA DE IMPOSTOS E COM RECURSOS DO FUNDEB

DESPESAS COM AÇÕES TÍPICAS DE MDE - RECEITAS DE IMPOSTOS E RECURSOS DO FUNDEB (Por Área de Atuação)	DOTAÇÃO ATUALIZADA (c)	DESPESAS EMPENHADAS Até o Bimestre (d)	DESPESAS LIQUIDADAS Até o Bimestre (e)	DESPESAS PAGAS Até o Bimestre (f)
21- TOTAL DAS DESPESAS COM AÇÕES TÍPICAS DE MDE CUSTEADAS COM RECEITAS DE IMPOSTOS E FUNDEB	43.677.999,91	32.271.763,34	31.865.985,89	30.530.441,56
21.1- EDUCAÇÃO INFANTIL	14.180.934,02	11.017.313,95	11.017.313,95	10.594.769,92
21.1.1- Creche	9.537.127,41	7.691.557,61	7.691.557,61	7.383.669,44

CHEFE DO PODER EXECUTIVO : JOSE WILLIAM RIBEIRO DE OLIVEIRA
SIGFIS - Versão 2024

23 setembro 2024 08:53:07

Continua (4 / 7)

Continuação

MUNICÍPIO DE SÃO FIDÉLIS
RELATÓRIO RESUMIDO DA EXECUÇÃO ORÇAMENTÁRIA
DEMONSTRATIVO DAS RECEITAS E DESPESAS COM MANUTENÇÃO E DESENVOLVIMENTO DO ENSINO - MDE
ORÇAMENTOS FISCAL E DA SEGURIDADE SOCIAL
PERÍODO DE REFERÊNCIA : 4º Bimestre / 2024

RREO - ANEXO 8 (LDB, art. 72)

R\$1,00

DESPESAS COM AÇÕES TÍPICAS DE MDE - RECEITAS DE IMPOSTOS E RECURSOS DO FUNDEB (Por Área de Atuação)	DOTAÇÃO ATUALIZADA (c)	DESPESAS EMPENHADAS Até o Bimestre (d)	DESPESAS LIQUIDADAS Até o Bimestre (e)	DESPESAS PAGAS Até o Bimestre (f)
21.1.2- Pré-escola	4.643.806,61	3.325.756,34	3.325.756,34	3.211.100,48
21.2- ENSINO FUNDAMENTAL	29.497.065,89	21.254.449,39	20.848.671,84	19.935.671,64

APURAÇÃO DAS DESPESAS PARA FINS DE LIMITE MÍNIMO CONSTITUCIONAL

	VALOR
22- TOTAL DAS DESPESAS DE MDE CUSTEADAS COM RECURSOS DE IMPOSTOS = L20(d ou e)	8.268.343,73
23- TOTAL DAS RECEITAS TRANSFERIDAS AO FUNDEB = (L4)	11.426.710,93
24- (-) RECEITAS DO FUNDEB NÃO UTILIZADAS NO EXERCÍCIO, EM VALOR SUPERIOR A 10% = L18(q)	0,00
25- (-) SUPERÁVIT PERMITIDO NO EXERCÍCIO IMEDIATAMENTE ANTERIOR NÃO APLICADO ATÉ O PRIMEIRO QUADRIMESTRE DO EXERCÍCIO ATUAL = L19(x)	0,00
26- (-) RESTOS A PAGAR INSCRITOS NO EXERCÍCIO SEM DISPONIBILIDADE FINANCEIRA DE RECURSOS DE IMPOSTOS	0,00
27- (-) CANCELAMENTO, NO EXERCÍCIO, DE RESTOS A PAGAR INSCRITOS COM DISPONIBILIDADE FINANCEIRA DE RECURSOS DE IMPOSTOS VINCULADOS AO ENSINO = (L30.1(af) + L30.2(af))	0,00
28- TOTAL DAS DESPESAS PARA FINS DE LIMITE (22 + 23 - 24 + 25 - 26 - 27)	19.695.054,66

APURAÇÃO DO LIMITE MÍNIMO CONSTITUCIONAL

	VALOR EXIGIDO (z)	VALOR APLICADO (aa)	% APLICADO (ab)
29- APLICAÇÃO EM MDE SOBRE A RECEITA RESULTANTE DE IMPOSTOS	16.794.245,11	19.695.054,66	29,26

RESTOS A PAGAR INSCRITOS EM EXERCÍCIOS ANTERIORES DE DESPESAS CONSIDERADAS PARA CUMPRIMENTO DO LIMITE	SALDO INICIAL (ac)	RP LIQUIDADOS (ad)	RP PAGOS (ae)	RP CANCELADOS (af)	SALDO FINAL (ag) = (ac) - (ae) - (af)
30- RESTOS A PAGAR DE DESPESAS COM MDE	3.915.604,27	101.417,45	1.783.828,78	0,00	2.131.775,49
30.1 - Executadas com Recursos de Impostos e Transferências de Impostos	2.097.807,31	47.194,62	47.885,05	0,00	2.049.922,26
30.2 - Executadas com Recursos do FUNDEB - Impostos	1.686.456,13	0,00	1.681.720,90	0,00	4.735,23
30.3 - Executadas com Recursos do FUNDEB - Complementação da União (VAAT + VAAF + VAAR)	131.340,83	54.222,83	54.222,83	0,00	77.118,00

OUTRAS INFORMAÇÕES PARA CONTROLE

RECEITAS ADICIONAIS PARA FINANCIAMENTO DO ENSINO	PREVISÃO ATUALIZADA (a)	RECEITAS REALIZADAS Até o Bimestre (b)
31- TOTAL DAS RECEITAS ADICIONAIS PARA FINANCIAMENTO DO ENSINO	9.625.067,46	6.462.257,04
31.1- RECEITA DE TRANSFERÊNCIAS DO FNDE (INCLUINDO RENDIMENTOS DE APLICAÇÃO FINANCEIRA)	4.450.067,46	2.289.621,46
31.1.1- Salário-Educação	3.176.749,37	1.800.264,81
31.1.2- PDDE	20.217,51	6.240,00

CHEFE DO PODER EXECUTIVO : JOSE WILLIAM RIBEIRO DE OLIVEIRA
SIGFIS - Versão 2024

23 setembro 2024 08:53:07

Continua (5 / 7)

Poder Executivo - Diário Oficial Eletrônico do Município de São Fidélis - DOE

MUNICÍPIO DE SÃO FIDÉLIS
RELATÓRIO RESUMIDO DA EXECUÇÃO ORÇAMENTÁRIA
DEMONSTRATIVO DAS RECEITAS E DESPESAS COM MANUTENÇÃO E DESENVOLVIMENTO DO ENSINO - MDE
ORÇAMENTOS FISCAL E DA SEGURIDADE SOCIAL
PERÍODO DE REFERÊNCIA : 4º Bimestre / 2024

RREO - ANEXO 8 (LDB, art. 72)

Continuação

R\$1,00

OUTRAS INFORMAÇÕES PARA CONTROLE		
RECEITAS ADICIONAIS PARA FINANCIAMENTO DO ENSINO	PREVISÃO ATUALIZADA (a)	RECEITAS REALIZADAS Até o Bimestre (b)
31.1.3- PNAE	776.163,14	374.819,42
31.1.4 - PNATE	245.067,80	108.297,23
31.1.5- Outras Transferências do FNDE	231.869,64	0,00
31.2- RECEITA DE TRANSFERÊNCIAS DE CONVÊNIOS	0,00	0,00
31.3- RECEITA DE ROYALTIES DESTINADOS À EDUCAÇÃO	5.175.000,00	4.172.635,58
31.4- RECEITA DE OPERAÇÕES DE CRÉDITO VINCULADAS À EDUCAÇÃO	0,00	0,00
31.5- OUTRAS RECEITAS PARA FINANCIAMENTO DO ENSINO	0,00	0,00

OUTRAS DESPESAS COM EDUCAÇÃO (Por Subfunção)	DOTAÇÃO ATUALIZADA (c)	DESPESAS EMPENHADAS Até o Bimestre (d)	DESPESAS LIQUIDADAS Até o Bimestre (e)	DESPESAS PAGAS Até o Bimestre (f)
32- TOTAL DAS OUTRAS DESPESAS COM EDUCAÇÃO	14.037.583,35	10.859.103,54	6.499.412,49	5.768.227,11
32.1- EDUCAÇÃO INFANTIL	2.343.978,97	1.552.295,03	1.101.528,83	973.557,18
32.2- ENSINO FUNDAMENTAL	9.496.110,57	7.713.707,14	4.611.569,54	4.054.342,23
32.3- ENSINO MÉDIO	0,00	0,00	0,00	0,00
32.4- ENSINO SUPERIOR	0,00	0,00	0,00	0,00
32.5- ENSINO PROFISSIONAL	0,00	0,00	0,00	0,00
32.6- EDUCAÇÃO DE JOVENS E ADULTOS	133.723,23	5.429,52	5.429,52	2.980,32
32.7- EDUCAÇÃO ESPECIAL	22.932,92	22.620,42	20.881,20	20.881,20
32.8- OUTRAS	2.040.837,66	1.565.051,43	760.003,40	716.466,18

TOTAL GERAL DAS DESPESAS COM EDUCAÇÃO	DOTAÇÃO ATUALIZADA (c)	DESPESAS EMPENHADAS Até o Bimestre (d)	DESPESAS LIQUIDADAS Até o Bimestre (e)	DESPESAS PAGAS Até o Bimestre (f)
33- TOTAL GERAL DAS DESPESAS COM EDUCAÇÃO (10 + 20 + 32)	57.800.614,25	43.130.866,88	38.366.398,38	36.298.668,67
33.1- Despesas Correntes	55.194.547,00	41.334.406,65	36.989.118,81	34.927.542,68
33.1.1- Pessoal Ativo	39.764.038,78	31.238.012,66	31.218.568,48	29.423.173,49
33.1.2- Pessoal Inativo	0,00	0,00	0,00	0,00
33.1.3- Transferências às instituições comunitárias, profissionais ou filantrópicas sem fins lucrativos	0,00	0,00	0,00	0,00
33.1.4- Outras Despesas Correntes	15.430.508,22	10.096.393,99	5.770.550,33	5.504.369,19

CHEFE DO PODER EXECUTIVO : JOSE WILLIAM RIBEIRO DE OLIVEIRA
SIGFIS - Versão 2024

23 setembro 2024 08:53:07

Continua (6 / 7)

Continuação

MUNICÍPIO DE SÃO FIDÉLIS
RELATÓRIO RESUMIDO DA EXECUÇÃO ORÇAMENTÁRIA
DEMONSTRATIVO DAS RECEITAS E DESPESAS COM MANUTENÇÃO E DESENVOLVIMENTO DO ENSINO - MDE
ORÇAMENTOS FISCAL E DA SEGURIDADE SOCIAL
PERÍODO DE REFERÊNCIA : 4º Bimestre / 2024

RREO - ANEXO 8 (LDB, art. 72)

R\$1,00

TOTAL GERAL DAS DESPESAS COM EDUCAÇÃO	DOTAÇÃO ATUALIZADA (c)	DESPESAS EMPENHADAS Até o Bimestre (d)	DESPESAS LIQUIDADAS Até o Bimestre (e)	DESPESAS PAGAS Até o Bimestre (f)
33.2- Despesas de Capital	2.606.067,25	1.796.460,23	1.377.279,57	1.371.125,99
33.2.1- Transferências às instituições comunitárias, profissionais ou filantrópicas sem fins lucrativos	0,00	0,00	0,00	0,00
33.2.2- Outras Despesas de Capital	2.606.067,25	1.796.460,23	1.377.279,57	1.371.125,99

CONTROLE DA DISPONIBILIDADE FINANCEIRA E CONCILIAÇÃO BANCÁRIA	FUNDEB (ah)	SALÁRIO EDUCAÇÃO (aj)
34- DISPONIBILIDADE FINANCEIRA EM 31 DE DEZEMBRO DO EXERCÍCIO ANTERIOR	2.129.965,75	1.405.559,56
35- (+) INGRESSO DE RECURSOS ATÉ O BIMESTRE (orçamentário)	23.048.949,36	1.887.045,10
36- (-) PAGAMENTOS EFETUADOS ATÉ O BIMESTRE (orçamentário e restos a pagar)	24.618.568,11	1.305.066,87
37- (=) DISPONIBILIDADE FINANCEIRA ATÉ O BIMESTRE	560.347,00	1.987.537,79
38- (+) AJUSTES POSITIVOS (RETENÇÕES E OUTROS VALORES EXTRAORÇAMENTÁRIOS)	115.926,02	0,04
39- (-) AJUSTES NEGATIVOS (OUTROS VALORES EXTRAORÇAMENTÁRIOS)	3.759,58	62.207,11
40- (=) SALDO FINANCEIRO CONCILIADO (Saldo Bancário)	672.513,44	1.925.330,72

INDICADORES AJUSTADOS			
MÍNIMO DE 70% DO FUNDEB APLICADO NA REMUNERAÇÃO DOS PROFISSIONAIS DA EDUCAÇÃO BÁSICA			
VALOR EXIGIDO	VALOR APLICADO	% APLICADO	
16.092.350,43	17.579.345,71	76,46	

APLICAÇÃO EM MDE SOBRE A RECEITA RESULTANTE DE IMPOSTOS			
TOTAL DE DESPESAS CUSTEADAS COM RECURSOS DE IMPOSTOS (EXCETO FUNDEB)	TOTAL DE RECURSOS TRANSFERIDOS PARA O FUNDEB	TOTAL DE DESPESAS PARA FINS DE LIMITE	% APLICADO
7.647.817,18	11.426.710,93	19.074.528,11	28,34

José William Ribeiro de Oliveira
Prefeito Municipal

Marcos Vinícius Teixeira da Rocha
Controlador Geral do Município

Evandro Riquete Garcez
Contador Geral

Matheus Braga Araujo Trindade
Secretário Municipal de Fazenda

CHEFE DO PODER EXECUTIVO : JOSE WILLIAM RIBEIRO DE OLIVEIRA
SIGFIS - Versão 2024

23 setembro 2024 08:53:07

(77)

Poder Executivo - Diário Oficial Eletrônico do Município de São Fidélis - DOE

MUNICÍPIO DE SÃO FIDÉLIS
RELATÓRIO RESUMIDO DA EXECUÇÃO ORÇAMENTÁRIA
DEMONSTRATIVO DAS RECEITAS E DESPESAS COM AÇÕES E SERVIÇOS PÚBLICOS DE SAÚDE
ORÇAMENTOS FISCAL E DA SEGURIDADE SOCIAL
PERÍODO DE REFERÊNCIA : 4º Bimestre / 2024

RREO – ANEXO XII (LC nº 141/2012 art.35)

R\$1,00

RECEITAS RESULTANTES DE IMPOSTOS E TRANSFERÊNCIAS CONSTITUCIONAIS E LEGAIS	PREVISÃO INICIAL	PREVISÃO ATUALIZADA (a)	RECEITAS REALIZADAS	
			Até o Bimestre (b)	% (b/a) x 100
RECEITA DE IMPOSTOS (I)	15.490.762,58	15.490.762,58	8.422.449,44	54,37
Receita Resultante do Imposto Predial e Territorial Urbano - IPTU	4.434.752,22	4.434.752,22	1.790.815,67	40,38
Receita Resultante do Imposto sobre Transmissão Inter Vivos - ITBI	1.358.069,09	1.358.069,09	418.975,02	30,85
Receita Resultante do Imposto sobre Serviços de Qualquer Natureza - ISS	4.792.537,55	4.792.537,55	2.312.486,51	48,25
Receita Resultante do Imposto sobre a Renda e Proventos de Qualquer Natureza Retido na Fonte - IRRF	4.905.403,72	4.905.403,72	3.900.172,24	79,50
RECEITA DE TRANSFERÊNCIAS CONSTITUCIONAIS E LEGAIS (II)	80.670.000,00	80.670.000,00	57.284.072,63	71,01
Cota-Parte FPM	38.000.000,00	38.000.000,00	28.599.778,35	75,26
Cota-Parte ITR	170.000,00	170.000,00	28.100,87	16,52
Cota-Parte IPVA	3.500.000,00	3.500.000,00	3.053.794,19	87,25
Cota-Parte ICMS	38.000.000,00	38.000.000,00	24.824.912,68	65,32
Cota-Parte IPI-Exportação	1.000.000,00	1.000.000,00	777.486,54	77,74
Outras Transferências ou Compensações Financeiras Provenientes de Impostos e Transferências Constitucionais	0,00	0,00	0,00	0,00
TOTAL DAS RECEITAS RESULTANTES DE IMPOSTOS E TRANSFERÊNCIAS CONSTITUCIONAIS E LEGAIS - (III) = (I) + (II)	96.160.762,58	96.160.762,58	65.706.522,07	68,32

DESPESAS COM AÇÕES E SERVIÇOS PÚBLICOS DE SAÚDE (ASPS) – POR SUBFUNÇÃO E CATEGORIA ECONÔMICA	DOTAÇÃO INICIAL	DOTAÇÃO ATUALIZADA (c)	DESPESAS EMPENHADAS		DESPESAS LIQUIDADAS		DESPESAS PAGAS	
			Até o bimestre (d)	% (d/c) x 100	Até o bimestre (e)	% (e/c) x 100	Até o bimestre (f)	% (f/c) x 100
ATENÇÃO BÁSICA (IV)	14.597.837,20	15.164.039,67	12.913.292,39	85,15	12.800.226,23	84,41	11.883.513,12	78,36
Despesas Correntes	14.597.837,20	15.164.039,67	12.913.292,39	85,15	12.800.226,23	84,41	11.883.513,12	78,36
Despesas de Capital	0,00	0,00	0,00	0,00	0,00	0,00	0,00	0,00
ASSISTÊNCIA HOSPITALAR E AMBULATORIAL (V)	1.658.455,34	1.796.172,63	1.275.398,75	71,00	1.275.398,75	71,00	1.275.398,75	71,00
Despesas Correntes	1.658.455,34	1.796.172,63	1.275.398,75	71,00	1.275.398,75	71,00	1.275.398,75	71,00
Despesas de Capital	0,00	0,00	0,00	0,00	0,00	0,00	0,00	0,00
SUPORTE PROFILÁTICO E TERAPÊUTICO (VI)	1.389.369,34	20.682,22	0,00	0,00	0,00	0,00	0,00	0,00
Despesas Correntes	1.389.369,34	20.682,22	0,00	0,00	0,00	0,00	0,00	0,00
Despesas de Capital	0,00	0,00	0,00	0,00	0,00	0,00	0,00	0,00
VIGILÂNCIA SANITÁRIA (VII)	0,00	0,00	0,00	0,00	0,00	0,00	0,00	0,00
Despesas Correntes	0,00	0,00	0,00	0,00	0,00	0,00	0,00	0,00
Despesas de Capital	0,00	0,00	0,00	0,00	0,00	0,00	0,00	0,00

CHEFE DO PODER EXECUTIVO : JOSE WILLIAM RIBEIRO DE OLIVEIRA
SIGFIS - Versão 2024

17 setembro 2024 14:05:03

Continua (1 / 5)

Continuação

MUNICÍPIO DE SÃO FIDÉLIS
RELATÓRIO RESUMIDO DA EXECUÇÃO ORÇAMENTÁRIA
DEMONSTRATIVO DAS RECEITAS E DESPESAS COM AÇÕES E SERVIÇOS PÚBLICOS DE SAÚDE
ORÇAMENTOS FISCAL E DA SEGURIDADE SOCIAL
PERÍODO DE REFERÊNCIA : 4º Bimestre / 2024

RREO – ANEXO XII (LC nº 141/2012 art.35)

R\$1,00

DESPESAS COM AÇÕES E SERVIÇOS PÚBLICOS DE SAÚDE (ASPS) – POR SUBFUNÇÃO E CATEGORIA ECONÔMICA	DOTAÇÃO INICIAL	DOTAÇÃO ATUALIZADA (c)	DESPESAS EMPENHADAS		DESPESAS LIQUIDADAS		DESPESAS PAGAS	
			Até o bimestre (d)	% (d/c) x 100	Até o bimestre (e)	% (e/c) x 100	Até o bimestre (f)	% (f/c) x 100
VIGILÂNCIA EPIDEMIOLÓGICA (VIII)	85.031,01	85.031,01	0,00	0,00	0,00	0,00	0,00	0,00
Despesas Correntes	85.031,01	85.031,01	0,00	0,00	0,00	0,00	0,00	0,00
Despesas de Capital	0,00	0,00	0,00	0,00	0,00	0,00	0,00	0,00
ALIMENTAÇÃO E NUTRIÇÃO (IX)	0,00	0,00	0,00	0,00	0,00	0,00	0,00	0,00
Despesas Correntes	0,00	0,00	0,00	0,00	0,00	0,00	0,00	0,00
Despesas de Capital	0,00	0,00	0,00	0,00	0,00	0,00	0,00	0,00
OUTRAS SUBFUNÇÕES (X)	1.620.513,90	1.368.956,52	1.085.774,22	79,31	883.067,17	64,50	791.864,29	57,84
Despesas Correntes	1.602.987,56	1.358.408,94	1.085.774,22	79,92	883.067,17	65,00	791.864,29	58,29
Despesas de Capital	17.526,34	10.547,58	0,00	0,00	0,00	0,00	0,00	0,00
TOTAL (XI) = (IV + V + VI + VII + VIII + IX + X)	19.351.206,79	18.434.882,05	15.274.465,36	82,85	14.958.692,15	81,14	13.950.776,16	75,67

APURAÇÃO DO CUMPRIMENTO DO LIMITE MÍNIMO PARA APLICAÇÃO EM ASPSS	DESPESAS EMPENHADAS (d)	DESPESAS LIQUIDADAS (e)	DESPESAS PAGAS (f)
Total das Despesas com ASPSS (XII) = (XI)	15.274.465,36	14.958.692,15	13.950.776,16
(-) Restos a Pagar Inscritos Indevidamente sem Disponibilidade Financeira (XIII)	0,00	0,00	0,00
(-) Despesas Custeadas com Recursos Vinculados à Parcela do Percentual Mínimo que não foi Aplicada em ASPSS em Exercícios Anteriores (XIV)	0,00	0,00	0,00
(-) Despesas Custeadas com Disponibilidade de Caixa Vinculada aos Restos a Pagar Cancelados (XV)	0,00	0,00	0,00
(=) VALOR APLICADO EM ASPSS (XVI) = (XII - XIII - XIV - XV)	15.274.465,36	14.958.692,15	13.950.776,16
Despesa Mínima a ser Aplicada em ASPSS (XVII) = (XII) x 15% (LC 141/2012)			9.855.978,31
Despesa Mínima a ser Aplicada em ASPSS (XVIII) = (XII) x % (Lei Orgânica Municipal)			0,00
Diferença entre o Valor Aplicado e a Despesa Mínima a ser Aplicada (XVIII) = (XVI (d ou e) - XVII)	5.418.487,05	5.102.713,84	4.094.797,85
Limite não Cumprido (XIX) = (XVIII) (Quando valor for inferior a zero)	0,00	0,00	0,00
PERCENTUAL DA RECEITA DE IMPOSTOS E TRANSFERÊNCIAS CONSTITUCIONAIS E LEGAIS APLICADO EM ASPSS (XVI / III)*100 (mínimo de 15% conforme LC nº 141/2012 ou % da Lei Orgânica Municipal)	23,24	22,76	21,23

CONTROLE DO VALOR REFERENTE AO PERCENTUAL MÍNIMO NÃO CUMPRIDO EM EXERCÍCIOS ANTERIORES PARA FINS DE APLICAÇÃO DOS RECURSOS VINCULADOS CONFORME ARTIGOS 25 E 26 DA LC 141/2012	LIMITE NÃO CUMPRIDO				Saldo Final (não aplicado) (I) = (h - j)
	Saldo Inicial (no exercício atual) (h)	Despesas Custeadas no Exercício de Referência		Pagas (k)	
		Empenhadas (i)	Liquidadas (j)		
Diferença de limite não cumprido em 2024 (saldo final = XIXd)					0,00

CHEFE DO PODER EXECUTIVO : JOSE WILLIAM RIBEIRO DE OLIVEIRA
SIGFIS - Versão 2024

17 setembro 2024 14:05:03

Continua (2 / 5)

Poder Executivo - Diário Oficial Eletrônico do Município de São Fidélis - DOE

Continuação

MUNICÍPIO DE SÃO FIDÉLIS
RELATÓRIO RESUMIDO DA EXECUÇÃO ORÇAMENTÁRIA
DEMONSTRATIVO DAS RECEITAS E DESPESAS COM AÇÕES E SERVIÇOS PÚBLICOS DE SAÚDE
ORÇAMENTOS FISCAL E DA SEGURIDADE SOCIAL
PERÍODO DE REFERÊNCIA : 4º Bimestre / 2024

RREO - ANEXO XII (LC nº 141/2012 art.35)

R\$1,00

CONTROLE DO VALOR REFERENTE AO PERCENTUAL MÍNIMO NÃO CUMPRIDO EM EXERCÍCIOS ANTERIORES PARA FINS DE APLICAÇÃO DOS RECURSOS VINCULADOS CONFORME ARTIGOS 25 E 26 DA LC 141/2012	LIMITE NÃO CUMPRIDO				Saldo Final (não aplicado) (l) = (h - j)
	Saldo Inicial (no exercício atual) (h)	Despesas Custeadas no Exercício de Referência			
		Empenhadas (i)	Liquidadas (j)	Pagas (k)	
Diferença de limite não cumprido em 2023 (saldo inicial igual ao saldo final do demonstrativo do exercício anterior)	0,00	0,00	0,00	0,00	0,00
Diferença de limite não cumprido em Exercícios Anteriores (saldo inicial igual ao saldo final do demonstrativo do exercício anterior)	0,00	0,00	0,00	0,00	0,00
TOTAL DA DIFERENÇA DE LIMITE NÃO CUMPRIDO EM EXERCÍCIOS ANTERIORES (xx)	0,00	0,00	0,00	0,00	0,00

EXERCÍCIO DO EMPENHO	Valor Mínimo para aplicação em ASPS (m)	Valor aplicado em ASPS no exercício (n)	Valor aplicado além do limite mínimo (o) = (n - m), se < 0, então (o) = 0	Total inscrito em RP no exercício (p)	RPNP inscritos Indevidamente no Exercício sem Disponibilidade Financeira q = (XIIIId)	Valor inscrito em RP considerado no Limite (r) = (p - (o + q)) se < 0, então (r) = (0)	Total de RP pagos (s)	Total de RP a pagar (t)	Total de RP cancelados ou prescritos (u)	Diferença entre o valor aplicado além do limite e o total de RP cancelados (v) = ((o + q) - u)
Empenhos de 2024	0,00	0,00	0,00	0,00	0,00	0,00	0,00	0,00	0,00	0,00
Empenhos de 2023	0,00	0,00	0,00	0,00	0,00	0,00	0,00	0,00	0,00	0,00
Empenhos de 2022	0,00	0,00	0,00	0,00	0,00	0,00	0,00	0,00	0,00	0,00
Empenhos de 2021	0,00	0,00	0,00	0,00	0,00	0,00	0,00	0,00	0,00	0,00
Empenhos de 2020 e anteriores	0,00	0,00	0,00	0,00	0,00	0,00	0,00	0,00	0,00	0,00

TOTAL DOS RESTOS A PAGAR CANCELADOS OU PRESCRITOS ATÉ O FINAL DO EXERCÍCIO ATUAL QUE AFETARAM O CUMPRIMENTO DO LIMITE (XXI) (soma dos saldos negativos da coluna "v")	0,00
TOTAL DOS RESTOS A PAGAR CANCELADOS OU PRESCRITOS ATÉ O FINAL DO EXERCÍCIO ANTERIOR QUE AFETARAM O CUMPRIMENTO DO LIMITE (XXII) (valor informado no demonstrativo do exercício anterior)	0,00
TOTAL DOS RESTOS A PAGAR CANCELADOS OU PRESCRITOS NO EXERCÍCIO ATUAL QUE AFETARAM O CUMPRIMENTO DO LIMITE (XXIII) = (XXI - XXII) (Artigo 24 § 1º e 2º da LC 141/2012)	0,00

CONTROLE DE RESTOS A PAGAR CANCELADOS OU PRESCRITOS CONSIDERADOS PARA FINS DE APLICAÇÃO DA DISPONIBILIDADE DE CAIXA CONFORME ARTIGO 24§ 1º e 2º DA LC 141/2012	Saldo Inicial (w)	RESTOS A PAGAR CANCELADOS OU PRESCRITOS			Saldo Final (não aplicado) (aa) = (w - y)
		Empenhadas (x)	Liquidadas (y)	Pagas (z)	
Restos a pagar cancelados ou prescritos em 2024 a serem compensados (XXIV) (saldo inicial = XXIII)	0,00	0,00	0,00	0,00	0,00
Restos a pagar cancelados ou prescritos em 2023 a serem compensados (XXV) (saldo inicial igual ao saldo final do demonstrativo do exercício anterior)	0,00	0,00	0,00	0,00	0,00
Restos a pagar cancelados ou prescritos em exercícios anteriores a serem compensados (XXVI) (saldo inicial igual ao saldo final do demonstrativo do exercício anterior)	0,00	0,00	0,00	0,00	0,00
TOTAL DE RESTOS A PAGAR CANCELADOS OU PRESCRITOS A COMPENSAR (XXVII)	0,00	0,00	0,00	0,00	0,00

CHEFE DO PODER EXECUTIVO : JOSE WILLIAM RIBEIRO DE OLIVEIRA
SIGFIS - Versão 2024

17 setembro 2024 14:05:03

Continua (3 / 5)

Continuação

MUNICÍPIO DE SÃO FIDÉLIS
RELATÓRIO RESUMIDO DA EXECUÇÃO ORÇAMENTÁRIA
DEMONSTRATIVO DAS RECEITAS E DESPESAS COM AÇÕES E SERVIÇOS PÚBLICOS DE SAÚDE
ORÇAMENTOS FISCAL E DA SEGURIDADE SOCIAL
PERÍODO DE REFERÊNCIA : 4º Bimestre / 2024

RREO - ANEXO XII (LC nº 141/2012 art.35)

R\$1,00

RECEITAS ADICIONAIS PARA O FINANCIAMENTO DA SAÚDE NÃO COMPUTADAS NO CÁLCULO DO MÍNIMO	PREVISÃO INICIAL	PREVISÃO ATUALIZADA (a)	RECEITAS REALIZADAS	
			Até o Bimestre (b)	% (b/a)x100
RECEITAS DE TRANSFERÊNCIAS PARA A SAÚDE (XXVIII)	15.553.305,07	15.553.305,07	21.510.304,67	138,30
Proveniente da União	14.423.007,59	14.423.007,59	20.263.504,32	140,49
Proveniente dos Estados	1.130.297,48	1.130.297,48	1.246.800,35	110,30
Proveniente de outros Municípios	0,00	0,00	0,00	0,00
RECEITA DE OPERAÇÕES DE CRÉDITO INTERNAS E EXTERNAS VINCULADAS A SAÚDE (XXIX)	0,00	0,00	0,00	0,00
OUTRAS RECEITAS (XXX)	2.906,27	2.906,27	0,00	0,00
TOTAL DE RECEITAS ADICIONAIS PARA FINANCIAMENTO DA SAÚDE (XXXI) = (XXVIII + XXIX + XXX)	15.556.211,34	15.556.211,34	21.510.304,67	138,27

DESPESAS COM SAÚDE POR SUBFUNÇÕES E CATEGORIA ECONÔMICA NÃO COMPUTADAS NO CÁLCULO DO MÍNIMO	DOTAÇÃO INICIAL	DOTAÇÃO ATUALIZADA (c)	DESPESAS EMPENHADAS		DESPESAS LIQUIDADAS		DESPESAS PAGAS	
			Até o bimestre (d)	% (d/c) x 100	Até o bimestre (e)	% (e/c) x 100	Até o bimestre (f)	% (f/c) x 100
ATENÇÃO BÁSICA (XXXII)	5.573.508,32	12.291.919,46	8.057.017,76	65,54	6.102.031,42	49,64	6.054.434,64	49,25
Despesas Correntes	5.544.382,94	11.591.794,08	8.057.017,76	69,50	6.102.031,42	52,64	6.054.434,64	52,23
Despesas de Capital	29.125,38	700.125,38	0,00	0,00	0,00	0,00	0,00	0,00
ASSISTÊNCIA HOSPITALAR E AMBULATORIAL (XXXIII)	12.817.197,64	23.092.454,85	15.816.441,92	68,49	14.673.244,60	63,54	14.645.325,53	63,42
Despesas Correntes	12.817.197,64	23.092.454,85	15.816.441,92	68,49	14.673.244,60	63,54	14.645.325,53	63,42
Despesas de Capital	0,00	0,00	0,00	0,00	0,00	0,00	0,00	0,00
SUPORTE PROFILÁTICO E TERAPÊUTICO (XXXIV)	553.262,74	1.539.497,38	1.306.336,52	84,85	878.856,58	57,08	878.856,58	57,08
Despesas Correntes	553.262,74	1.539.497,38	1.306.336,52	84,85	878.856,58	57,08	878.856,58	57,08
Despesas de Capital	0,00	0,00	0,00	0,00	0,00	0,00	0,00	0,00
VIGILÂNCIA SANITÁRIA (XXXV)	215.976,86	1.321.549,99	675.277,93	51,09	557.949,71	42,21	556.367,71	42,09
Despesas Correntes	192.853,08	929.044,45	407.810,93	43,89	290.482,71	31,26	288.900,71	31,09
Despesas de Capital	23.123,78	392.505,54	267.467,00	68,14	267.467,00	68,14	267.467,00	68,14
VIGILÂNCIA EPIDEMIOLÓGICA (XXXVI)	214.630,07	370.194,33	110.031,80	29,72	110.031,80	29,72	110.031,80	29,72
Despesas Correntes	189.863,61	345.427,87	110.031,80	31,85	110.031,80	31,85	110.031,80	31,85
Despesas de Capital	24.766,46	24.766,46	0,00	0,00	0,00	0,00	0,00	0,00
ALIMENTAÇÃO E NUTRIÇÃO (XXXVII)	4.112,05	4.112,05	0,00	0,00	0,00	0,00	0,00	0,00
Despesas Correntes	4.112,05	4.112,05	0,00	0,00	0,00	0,00	0,00	0,00
Despesas de Capital	0,00	0,00	0,00	0,00	0,00	0,00	0,00	0,00

CHEFE DO PODER EXECUTIVO : JOSE WILLIAM RIBEIRO DE OLIVEIRA
SIGFIS - Versão 2024

17 setembro 2024 14:05:03

Continua (4 / 5)

MUNICÍPIO DE SÃO FIDÉLIS
RELATÓRIO RESUMIDO DA EXECUÇÃO ORÇAMENTÁRIA
DEMONSTRATIVO DAS RECEITAS E DESPESAS COM AÇÕES E SERVIÇOS PÚBLICOS DE SAÚDE
ORÇAMENTOS FISCAL E DA SEGURIDADE SOCIAL
PERÍODO DE REFERÊNCIA : 4º Bimestre / 2024

Continuação


RREO - ANEXO XII (LC nº 141/2012 art.35)


R\$1,00

DESPESAS COM SAUDE POR SUBFUNÇÕES E CATEGORIA ECONÔMICA NÃO COMPUTADAS NO CÁLCULO DO MÍNIMO	DOTAÇÃO INICIAL	DOTAÇÃO ATUALIZADA (c)	DESPESAS EMPENHADAS		DESPESAS LIQUIDADAS		DESPESAS PAGAS	
			Até o bimestre (d)	% (d/c) x 100	Até o bimestre (e)	% (e/c) x 100	Até o bimestre (f)	% (f/c) x 100
OUTRAS SUBFUNÇÕES (XXXVIII)	1.671.915,00	1.164.438,45	557.078,49	47,84	322.286,85	27,67	292.211,94	25,09
Despesas Correntes	1.403.191,96	940.165,15	557.078,49	59,25	322.286,85	34,27	292.211,94	31,08
Despesas de Capital	268.723,04	224.273,30	0,00	0,00	0,00	0,00	0,00	0,00
TOTAL DAS DESPESAS NÃO COMPUTADAS NO CÁLCULO DO MÍNIMO (XXXIX) = (XXXIII + XXXIII + XXXIV + XXXV + XXXVI + XXXVII + XXXVIII)	21.050.602,68	39.784.166,51	26.522.184,42	66,66	22.644.400,96	56,91	22.537.228,20	56,64

DESPESAS TOTAIS COM SAÚDE	DOTAÇÃO INICIAL	DOTAÇÃO ATUALIZADA (c)	DESPESAS EMPENHADAS		DESPESAS LIQUIDADAS		DESPESAS PAGAS	
			Até o bimestre (d)	% (d/c) x 100	Até o bimestre (e)	% (e/c) x 100	Até o bimestre (f)	% (f/c) x 100
ATENÇÃO BÁSICA (XL) = (IV + XXXII)	20.171.345,52	27.455.959,13	20.970.310,15	76,37	18.902.257,65	68,84	17.937.947,76	65,33
ASSISTÊNCIA HOSPITALAR E AMBULATORIAL (XLI) = (V + XXXIII)	14.475.652,98	24.888.627,48	17.091.840,67	68,67	15.948.643,35	64,08	15.920.724,28	63,96
SUORTE PROFILÁTICO E TERAPÊUTICO (XLII) = (VI + XXXIV)	1.942.632,08	1.560.179,60	1.306.336,52	83,72	878.856,58	56,33	878.856,58	56,33
VIGILÂNCIA SANITÁRIA (XLIII) = (VII + XXXV)	215.976,86	1.321.549,99	675.277,93	51,09	557.949,71	42,21	556.367,71	42,09
VIGILÂNCIA EPIDEMIOLÓGICA (XLIV) = (VIII + XXXVI)	299.661,08	455.225,34	110.031,80	24,17	110.031,80	24,17	110.031,80	24,17
ALIMENTAÇÃO E NUTRIÇÃO (XLV) = (XIX + XXXVII)	4.112,05	4.112,05	0,00	0,00	0,00	0,00	0,00	0,00
OUTRAS SUBFUNÇÕES (XLVI) = (X + XXXVIII)	3.292.428,90	2.533.394,97	1.642.852,71	64,84	1.205.354,02	47,57	1.084.076,23	42,79
TOTAL DAS DESPESAS COM SAÚDE (XLVII) = (XI + XXXIX)	40.401.809,47	58.219.048,56	41.796.649,78	71,79	37.603.093,11	64,58	36.488.004,36	62,67


José William Ribeiro de Oliveira
Prefeito Municipal


Marcos Vinícius Teixeira da Rocha
Controlador Geral do Município


Evandro Riquelme Garcez
Controlador Geral


Matheus Braga Araújo Trindade
Secretário Municipal de Fazenda

CHEFE DO PODER EXECUTIVO : JOSE WILLIAM RIBEIRO DE OLIVEIRA
SIGFIS - Versão 2024

17 setembro 2024 14:05:03

(5/5)

MUNICÍPIO DE SÃO FIDÉLIS
RELATÓRIO RESUMIDO DA EXECUÇÃO ORÇAMENTÁRIA
DEMONSTRATIVO DAS PARCERIAS PÚBLICO-PRIVADAS
ORÇAMENTOS FISCAL E DA SEGURIDADE SOCIAL
PERÍODO DE REFERÊNCIA : 4º Bimestre / 2024

RREO - Anexo 13 (Lei nº 11.079, de 30.12.2004, arts. 22, 25 e 28)

R\$1,00

IMPACTOS DAS CONTRATAÇÕES DE PPP	SALDO TOTAL EM 31 DE DEZEMBRO DO EXERCÍCIO ANTERIOR	SALDO FINAL Até o Bimestre
TOTAL DE ATIVOS	0,00	0,00
Ativos Constituídos pela SPE	0,00	0,00
TOTAL DE PASSIVOS	0,00	0,00
Obrigações decorrentes de Ativos Constituídos pela SPE	0,00	0,00
Provisões de PPP	0,00	0,00
Outros Passivos	0,00	0,00
ATOS POTENCIAIS PASSIVOS	0,00	0,00
Obrigações Contratuais	0,00	0,00
Riscos não Provisionados	0,00	0,00
Garantias Concedidas	0,00	0,00
Outros Passivos Contingentes	0,00	0,00

DESPESAS DE PPP	EXERCÍCIO ANTERIOR	EXERCÍCIO CORRENTE	2025	2026	2027	2028	2029	2030	2031	2032	2033
DO ENTE FEDERADO, EXCETO ESTATAIS NÃO DEPENDENTES (I) = (I.1 + I.2)	0,00	0,00	0,00	0,00	0,00	0,00	0,00	0,00	0,00	0,00	0,00
Contratadas (I.1)	0,00	0,00	0,00	0,00	0,00	0,00	0,00	0,00	0,00	0,00	0,00
	0,00	0,00	0,00	0,00	0,00	0,00	0,00	0,00	0,00	0,00	0,00
	0,00	0,00	0,00	0,00	0,00	0,00	0,00	0,00	0,00	0,00	0,00
	0,00	0,00	0,00	0,00	0,00	0,00	0,00	0,00	0,00	0,00	0,00
	0,00	0,00	0,00	0,00	0,00	0,00	0,00	0,00	0,00	0,00	0,00
	0,00	0,00	0,00	0,00	0,00	0,00	0,00	0,00	0,00	0,00	0,00
	0,00	0,00	0,00	0,00	0,00	0,00	0,00	0,00	0,00	0,00	0,00
	0,00	0,00	0,00	0,00	0,00	0,00	0,00	0,00	0,00	0,00	0,00
A contratar (I.2)	0,00	0,00	0,00	0,00	0,00	0,00	0,00	0,00	0,00	0,00	0,00
	0,00	0,00	0,00	0,00	0,00	0,00	0,00	0,00	0,00	0,00	0,00
	0,00	0,00	0,00	0,00	0,00	0,00	0,00	0,00	0,00	0,00	0,00

CHEFE DO PODER EXECUTIVO : JOSE WILLIAM RIBEIRO DE OLIVEIRA
SIGFIS - Versão 2024

17 setembro 2024 14:07:43

Continua (1/3)

Poder Executivo - Diário Oficial Eletrônico do Município de São Fidélis - DOE

Continuação

MUNICÍPIO DE SÃO FIDÉLIS
RELATÓRIO RESUMIDO DA EXECUÇÃO ORÇAMENTÁRIA
DEMONSTRATIVO DAS PARCERIAS PÚBLICO-PRIVADAS
ORÇAMENTOS FISCAL E DA SEGURIDADE SOCIAL
PERÍODO DE REFERÊNCIA : 4º Bimestre / 2024

RREO - Anexo 13 (Lei nº 11.079, de 30.12.2004, arts. 22, 25 e 28)

R\$1,00

DESPESAS DE PPP	EXERCÍCIO ANTERIOR	EXERCÍCIO CORRENTE	2025	2026	2027	2028	2029	2030	2031	2032	2033
	0,00	0,00	0,00	0,00	0,00	0,00	0,00	0,00	0,00	0,00	0,00
	0,00	0,00	0,00	0,00	0,00	0,00	0,00	0,00	0,00	0,00	0,00
	0,00	0,00	0,00	0,00	0,00	0,00	0,00	0,00	0,00	0,00	0,00
	0,00	0,00	0,00	0,00	0,00	0,00	0,00	0,00	0,00	0,00	0,00
	0,00	0,00	0,00	0,00	0,00	0,00	0,00	0,00	0,00	0,00	0,00
	0,00	0,00	0,00	0,00	0,00	0,00	0,00	0,00	0,00	0,00	0,00
	0,00	0,00	0,00	0,00	0,00	0,00	0,00	0,00	0,00	0,00	0,00
	0,00	0,00	0,00	0,00	0,00	0,00	0,00	0,00	0,00	0,00	0,00
	0,00	0,00	0,00	0,00	0,00	0,00	0,00	0,00	0,00	0,00	0,00
DAS ESTATAIS NÃO-DEPENDENTES (II) = (II.1 + II.2)	0,00	0,00	0,00	0,00	0,00	0,00	0,00	0,00	0,00	0,00	0,00
Contratadas (II.1)	0,00	0,00	0,00	0,00	0,00	0,00	0,00	0,00	0,00	0,00	0,00
	0,00	0,00	0,00	0,00	0,00	0,00	0,00	0,00	0,00	0,00	0,00
	0,00	0,00	0,00	0,00	0,00	0,00	0,00	0,00	0,00	0,00	0,00
	0,00	0,00	0,00	0,00	0,00	0,00	0,00	0,00	0,00	0,00	0,00
	0,00	0,00	0,00	0,00	0,00	0,00	0,00	0,00	0,00	0,00	0,00
	0,00	0,00	0,00	0,00	0,00	0,00	0,00	0,00	0,00	0,00	0,00
	0,00	0,00	0,00	0,00	0,00	0,00	0,00	0,00	0,00	0,00	0,00
	0,00	0,00	0,00	0,00	0,00	0,00	0,00	0,00	0,00	0,00	0,00
	0,00	0,00	0,00	0,00	0,00	0,00	0,00	0,00	0,00	0,00	0,00
	0,00	0,00	0,00	0,00	0,00	0,00	0,00	0,00	0,00	0,00	0,00
	0,00	0,00	0,00	0,00	0,00	0,00	0,00	0,00	0,00	0,00	0,00
	0,00	0,00	0,00	0,00	0,00	0,00	0,00	0,00	0,00	0,00	0,00
A contratar (II.2)	0,00	0,00	0,00	0,00	0,00	0,00	0,00	0,00	0,00	0,00	0,00
	0,00	0,00	0,00	0,00	0,00	0,00	0,00	0,00	0,00	0,00	0,00
	0,00	0,00	0,00	0,00	0,00	0,00	0,00	0,00	0,00	0,00	0,00
	0,00	0,00	0,00	0,00	0,00	0,00	0,00	0,00	0,00	0,00	0,00
	0,00	0,00	0,00	0,00	0,00	0,00	0,00	0,00	0,00	0,00	0,00
	0,00	0,00	0,00	0,00	0,00	0,00	0,00	0,00	0,00	0,00	0,00
	0,00	0,00	0,00	0,00	0,00	0,00	0,00	0,00	0,00	0,00	0,00
	0,00	0,00	0,00	0,00	0,00	0,00	0,00	0,00	0,00	0,00	0,00
	0,00	0,00	0,00	0,00	0,00	0,00	0,00	0,00	0,00	0,00	0,00
	0,00	0,00	0,00	0,00	0,00	0,00	0,00	0,00	0,00	0,00	0,00

CHEFE DO PODER EXECUTIVO : JOSE WILLIAM RIBEIRO DE OLIVEIRA
SIGFIS - Versão 2024

17 setembro 2024 14:07:43

Continua (2 / 3)

Continuação

MUNICÍPIO DE SÃO FIDÉLIS
RELATÓRIO RESUMIDO DA EXECUÇÃO ORÇAMENTÁRIA
DEMONSTRATIVO DAS PARCERIAS PÚBLICO-PRIVADAS
ORÇAMENTOS FISCAL E DA SEGURIDADE SOCIAL
PERÍODO DE REFERÊNCIA : 4º Bimestre / 2024


RREO - Anexo 13 (Lei nº 11.079, de 30.12.2004, arts. 22, 25 e 28)

R\$1,00

DESPESAS DE PPP	EXERCÍCIO ANTERIOR	EXERCÍCIO CORRENTE	2025	2026	2027	2028	2029	2030	2031	2032	2033
	0,00	0,00	0,00	0,00	0,00	0,00	0,00	0,00	0,00	0,00	0,00
	0,00	0,00	0,00	0,00	0,00	0,00	0,00	0,00	0,00	0,00	0,00
TOTAL DAS DESPESAS DE PPP (III) = (I + II)	0,00	0,00	0,00	0,00	0,00	0,00	0,00	0,00	0,00	0,00	0,00
RECEITA CORRENTE LÍQUIDA (RCL) (IV)	194.861.358,80	204.672.569,52	195.951.193,70	197.047.124,00	198.914.257,40	199.257.407,00	200.371.828,50	201.492.482,80	202.619.404,80	203.752.629,50	204.892.192,20
TOTAL DAS DESPESAS CONSIDERADAS PARA O LIMITE (I)	0,00	0,00	0,00	0,00	0,00	0,00	0,00	0,00	0,00	0,00	0,00
TOTAL DAS DESPESAS CONSIDERADAS PARA O LIMITE / RCL (%) (V) = (I / IV)	0,00	0,00	0,00	0,00	0,00	0,00	0,00	0,00	0,00	0,00	0,00


José William Ribeiro de Oliveira
Prefeito Municipal


Marcos Vinícius Teixeira da Rocha
Controlador Geral do Município


Evandro Rigueti Garcez
Controlador Geral


Matheus Braga Araújo Trindade
Secretário Municipal de Fazenda

CHEFE DO PODER EXECUTIVO : JOSE WILLIAM RIBEIRO DE OLIVEIRA
SIGFIS - Versão 2024

17 setembro 2024 14:07:43

(3/3)

Poder Executivo - Diário Oficial Eletrônico do Município de São Fidélis - DOE

MUNICÍPIO DE SÃO FIDÉLIS
RELATÓRIO RESUMIDO DA EXECUÇÃO ORÇAMENTÁRIA
DEMONSTRATIVO SIMPLIFICADO DO RELATÓRIO RESUMIDO DA EXECUÇÃO ORÇAMENTÁRIA
ORÇAMENTOS FISCAL E DA SEGURIDADE SOCIAL
PERÍODO DE REFERÊNCIA : 4º Bimestre / 2024

RREO - Anexo 14 (LRF, Art. 48)

R\$1,00

BALANÇO ORÇAMENTÁRIO		Até o Bimestre
RECEITAS		
Previsão Inicial		199.945.553,97
Previsão Atualizada		199.945.553,97
Receitas Realizadas		148.915.157,63
Déficit Orçamentário		0,00
Saldos de Exercícios Anteriores (Utilizados para Créditos Adicionais)		18.249.806,28
DESPESAS		
Dotação Inicial		199.945.553,97
Dotação Atualizada		233.969.068,70
Despesas Empenhadas		176.163.203,38
Despesas Liquidadas		146.719.590,11
Despesas Pagas		140.477.627,40
Superávit Orçamentário		2.195.567,52
DESPESAS POR FUNÇÃO/SUBFUNÇÃO		Até o Bimestre
Despesas Empenhadas		176.163.203,38
Despesas Liquidadas		146.719.590,11
RECEITA CORRENTE LÍQUIDA - RCL		Até o Bimestre
Receita Corrente Líquida		204.672.569,52
Receita Corrente Líquida Ajustada para Cálculo dos Limites de Endividamento		203.728.897,57
Receita Corrente Líquida Ajustada para Cálculo dos Limites da Despesa com Pessoal		201.705.739,86
RECEITAS E DESPESAS DO REGIME PRÓPRIO DE PREVIDÊNCIA DOS SERVIDORES E DO SISTEMA DE PROTEÇÃO SOCIAL DOS MILITARES		Até o Bimestre
Fundo em Capitalização (PLANO PREVIDENCIÁRIO)		
Receitas Previdenciárias Realizadas		11.213.458,11
Despesas Previdenciárias Empenhadas		16.791.305,20
Despesas Previdenciárias Liquidadas		16.331.874,99
Despesas Previdenciárias Pagas		16.329.874,99
Resultado Previdenciário		-5.118.416,88

CHEFE DO PODER EXECUTIVO : JOSE WILLIAM RIBEIRO DE OLIVEIRA
SIGFIS - Versão 2024

23 setembro 2024 08:55:14

Continua (1 / 4)

Continuação

MUNICÍPIO DE SÃO FIDÉLIS
RELATÓRIO RESUMIDO DA EXECUÇÃO ORÇAMENTÁRIA
DEMONSTRATIVO SIMPLIFICADO DO RELATÓRIO RESUMIDO DA EXECUÇÃO ORÇAMENTÁRIA
ORÇAMENTOS FISCAL E DA SEGURIDADE SOCIAL
PERÍODO DE REFERÊNCIA : 4º Bimestre / 2024

RREO - Anexo 14 (LRF, Art. 48)

R\$1,00

RECEITAS E DESPESAS DO REGIME PRÓPRIO DE PREVIDÊNCIA DOS SERVIDORES E DO SISTEMA DE PROTEÇÃO SOCIAL DOS MILITARES		Até o Bimestre
Fundo em Repartição (PLANO FINANCEIRO)		
Receitas Previdenciárias Realizadas		0,00
Despesas Previdenciárias Empenhadas		0,00
Despesas Previdenciárias Liquidadas		0,00
Despesas Previdenciárias Pagas		0,00
Resultado Previdenciário		0,00
Sistema de Proteção Social dos Militares - Inativos e Pensionistas		
Receitas Realizadas		0,00
Despesas Empenhadas		0,00
Despesas Liquidadas		0,00
Despesas Pagas		0,00
Resultado Associado às Pensões e aos Inativos Militares		0,00

RESULTADOS PRIMÁRIO E NOMINAL	Meta Fixada no Anexo de Metas Fiscais da LDO (a)	Resultado Apurado Até o Bimestre (b)	% em Relação à Meta (b/a)
RESULTADO PRIMÁRIO (SEM RPPS) - Acima da Linha	0,00	-215.935,70	0,00
RESULTADO NOMINAL (SEM RPPS) - Abaixo da Linha	0,00	-14.091.583,84	0,00

RESTOS A PAGAR POR PODER	Inscrição	Cancelamento Até o Bimestre	Pagamento Até o Bimestre	Saldo a pagar
RESTOS A PAGAR PROCESSADOS	11.992.731,87	275.272,38	9.020.582,96	2.696.876,53
Poder Executivo	11.992.731,87	275.272,38	9.020.582,96	2.696.876,53
Poder Legislativo	0,00	0,00	0,00	0,00
Poder Judiciário	0,00	0,00	0,00	0,00
Ministério Público	0,00	0,00	0,00	0,00
Defensoria Pública	0,00	0,00	0,00	0,00
RESTOS A PAGAR NÃO-PROCESSADOS	20.266.482,60	1.986.902,26	9.005.055,61	9.274.524,73
Poder Executivo	20.055.551,39	1.927.993,35	8.853.033,31	9.274.524,73
Poder Legislativo	210.931,21	58.908,91	152.022,30	0,00

CHEFE DO PODER EXECUTIVO : JOSE WILLIAM RIBEIRO DE OLIVEIRA
SIGFIS - Versão 2024

23 setembro 2024 08:55:14

Continua (2 / 4)

MUNICÍPIO DE SÃO FIDÉLIS
RELATÓRIO RESUMIDO DA EXECUÇÃO ORÇAMENTÁRIA
DEMONSTRATIVO SIMPLIFICADO DO RELATÓRIO RESUMIDO DA EXECUÇÃO ORÇAMENTÁRIA
ORÇAMENTOS FISCAL E DA SEGURIDADE SOCIAL
PERÍODO DE REFERÊNCIA : 4º Bimestre / 2024

Continuação

RREO - Anexo 14 (LRF, Art. 48)

R\$1,00

RESTOS A PAGAR POR PODER	Inscrição	Cancelamento Até o Bimestre	Pagamento Até o Bimestre	Saldo a pagar
Poder Judiciário	0,00	0,00	0,00	0,00
Ministério Público	0,00	0,00	0,00	0,00
Defensoria Pública	0,00	0,00	0,00	0,00
TOTAL	32.259.214,47	2.262.174,64	18.025.638,57	11.971.401,26

DESPESAS COM MANUTENÇÃO E DESENVOLVIMENTO DO ENSINO	Valor Apurado Até o Bimestre	Limites Constitucionais Anuais	
		% Mínimo a Aplicar no Exercício	% Aplicado Até o Bimestre
Mínimo Anual de 25% das Receitas de Impostos na Manutenção e Desenvolvimento do Ensino	19.695.054,66	25,00	29,27
Mínimo Anual de 70% do FUNDEB na Remuneração dos Profissionais da Educação Básica	17.791.676,30	70,00	77,39
Percentual de 50% da Complementação da União ao FUNDEB (VAAT) na Educação Infantil	0,00	0,00	0,00
Mínimo de 15% da Complementação da União ao FUNDEB (VAAT) em Despesas de Capital	0,00	0,00	0,00

RECEITAS DE OPERAÇÕES DE CRÉDITO E DESPESAS DE CAPITAL	Valor Apurado no Exercício	Saldo não realizado
Receita de Operação de Crédito	0,00	0,00
Despesa de Capital Líquida	13.495.555,55	5.125.564,41

PROJEÇÃO ATUARIAL DOS REGIMES DE PREVIDÊNCIA E DO SISTEMA DE PROTEÇÃO SOCIAL DOS MILITARES	Exercício	10º Exercício	20º Exercício	35º Exercício
Fundo em Capitalização (Plano Previdenciário)				
Receitas Previdenciárias	0,00	0,00	0,00	0,00
Despesas Previdenciárias	0,00	0,00	0,00	0,00
Resultado Previdenciário	0,00	0,00	0,00	0,00
Fundo em Repartição (Plano Financeiro)				
Receitas Previdenciárias	0,00	0,00	0,00	0,00
Despesas Previdenciárias	0,00	0,00	0,00	0,00
Resultado Previdenciário	0,00	0,00	0,00	0,00
Pensões e Inativos Militares				
Receitas de Contribuições	0,00	0,00	0,00	0,00

CHEFE DO PODER EXECUTIVO : JOSE WILLIAM RIBEIRO DE OLIVEIRA
SIGFIS - Versão 2024

23 setembro 2024 08:55:14

Continua (3 / 4)

Continuação

MUNICÍPIO DE SÃO FIDÉLIS
RELATÓRIO RESUMIDO DA EXECUÇÃO ORÇAMENTÁRIA
DEMONSTRATIVO SIMPLIFICADO DO RELATÓRIO RESUMIDO DA EXECUÇÃO ORÇAMENTÁRIA
ORÇAMENTOS FISCAL E DA SEGURIDADE SOCIAL
PERÍODO DE REFERÊNCIA : 4º Bimestre / 2024

RREO - Anexo 14 (LRF, Art. 48)

R\$1,00


PROJEÇÃO ATUARIAL DOS REGIMES DE PREVIDÊNCIA E DO SISTEMA DE PROTEÇÃO SOCIAL DOS MILITARES	Exercício	10º Exercício	20º Exercício	35º Exercício
Despesas com Pensões e Inativos Militares	0,00	0,00	0,00	0,00
Resultado Associado às Pensões e aos Inativos Militares	0,00	0,00	0,00	0,00


RECEITA DA ALIENAÇÃO DE ATIVOS E APLICAÇÃO DOS RECURSOS	Valor Apurado no Exercício	Saldo a Realizar
Receitas da Alienação de Ativos	0,00	0,00
Aplicação dos Recursos da Alienação de Ativos	0,00	0,00

DESPESAS COM AÇÕES E SERVIÇOS PÚBLICOS DE SAÚDE	Valor Apurado Até o Bimestre	Limite Constitucional Anual	
		% Mínimo a Aplicar no Exercício	% Aplicado Até o Bimestre
Despesas com Ações e Serviços Públicos de Saúde executadas com recursos de impostos	14.958.692,15	15,00	22,77

DESPESAS DE CARÁTER CONTINUADO DERIVADAS DE PPP	Valor Apurado no Exercício Corrente
Total das Despesas Consideradas para o Limite / RCL (%)	0,00


José William Ribeiro de Oliveira
Prefeito Municipal


Marcos Vinícius Teixeira da Rocha
Controlador Geral do Município


Evandro Riquete Garcez
Controlador Geral


Matheus Braga Araujo Trindade
Secretário Municipal de Fazenda

CHEFE DO PODER EXECUTIVO : JOSE WILLIAM RIBEIRO DE OLIVEIRA
SIGFIS - Versão 2024

23 setembro 2024 08:55:14

(44)

Poder Executivo - Diário Oficial Eletrônico do Município de São Fidélis - DOE

Estado do Rio de Janeiro
PREFEITURA MUNICIPAL DE SÃO FIDÉLIS

Decreto n.º 4782 de 27 de junho de 2024.

Cria elementos de despesas em
contas no Quadro de
Detalhamento da Despesa.

O PREFEITO MUNICIPAL DE SÃO FIDÉLIS, no uso de suas atribuições
legais,

DECRETA:

Art. 1º. - Fica criado no Quadro de Detalhamento da Despesa do Município de São
Fidélis, os elementos de despesas abaixo discriminados, conforme anexo.

ANEXO

DOTAÇÃO	NATUREZA DE DESPESA	FICHA	DESCRIÇÃO DA FONTE	FONTE
1401.10.301.0323.2132.2132	3.3.90.30.00	1481	INCREMENTO MAC	144
1401.10.301.0323.2132.2132	3.3.90.39.00	1482	PISO ENFERMAGEM	203
1301.13.392.0041.2129.2129	3.3.90.39.00	1483	LEI ALDIR BLANC II	208
1301.13.392.0041.2129.2129	3.3.90.31.00	1484	LEI ALDIR BLANC II	208
1301.13.392.0041.2129.2129	3.3.50.43.00	1485	LEI ALDIR BLANC II	208
1401.10.302.0337.2007.2007	3.3.90.32.00	1486	INCREMENTO MAC	144
1401.10.301.0332.2132.2132	3.3.90.32.00	1487	INCREMENTO MAC	144
1401.10.301.0323.2132.2132	3.3.90.32.00	1488	IMPOSTOS E TRANSF.	00
1401.10.301.0336.2786.2786	3.3.90.30.00	1489	PAB VARIÁVEL	128
1401.10.301.0323.2132.2132	3.3.90.32.00	1490	PAB VARIÁVEL	128
1101.08.242.0348.2815.2815	4.4.90.52.00	1491	SIGTV GND3 DE RECURSOS EXTRAS	183
1101.08.242.0348.2815.2815	4.4.90.52.00	1492	IMPOSTOS E TRANSF	00
1401.10.301.0323.2132.2132	3.3.90.39.00	1493	PAB VARIÁVEL	128
1201.12.122.0321.2054.2054	3.1.90.94.00	1494	IMPOSTOS E TRANSF	00
1401.10.302.0337.2007.2007	3.1.90.11.00	1495	INCREMENTO MAC	144
1401.10.302.0337.2007.2007	3.3.90.46.00	1496	INCREMENTO MAC	144
1401.10.302.0337.2007.2007	3.1.90.04.00	1497	INCREMENTO MAC	144
1101.08.243.0347.2817.2817	3.3.50.43.00	1498	SIGTV GND3 DE RECURSOS EXTRAS	183
0900.15.122.0018.2016.2016	4.4.90.51.00	1499	RECUPERAÇÃO DE ESTRADAS VICINAIS	182
0900.15.122.0018.2016.2016	4.4.90.51.00	1500	ROYALTIES	04

Art. 2º. - Este Decreto entrará em vigor na data de sua publicação, revogadas as
disposições em contrário.

São Fidélis, 27 de junho de 2024.

José William Ribeiro de Oliveira
Prefeito Municipal



Prefeitura Municipal de São Fidélis
Secretaria Municipal de Saúde
Conselho Municipal de Saúde
GESTÃO 2021/ 2024



REPUBLICAÇÃO POR INCORREÇÃO

CONVOCAÇÃO

O Presidente do Conselho Municipal de Saúde, Abdallah Mohamad Slaybi Junior, CONVOCA, os Conselheiros Municipais de Saúde, para Reunião Ordinária, que ocorrerá no dia 24 de setembro de 2024 (terça-feira), às 9 horas em 1ª convocação e às 9 horas e 30 minutos em 2ª convocação, sendo a mesma realizada por videoconferência através do aplicativo "Zoom".

Pauta:

- 1) Apreciação do Trigésimo Terceiro Termo Aditivo ao Convênio 003/2023, que entre si celebram o Município de São Fidélis, por intermédio da Secretaria Municipal de Saúde, e a Associação Hospitalar Armando Vidal;
- 2) Apreciação do RDQA do 2º Quadrimestre de 2024;
- 3) Assuntos gerais;
- 4) Informes.

São Fidélis, 23 de setembro de 2024.

Abdallah Mohamad Slaybi Junior
Presidente do Conselho Municipal de Saúde