



DIÁRIO OFICIAL ELETRÔNICO DO MUNICÍPIO DE SÃO FIDÉLIS

Prefeito

José William Ribeiro de Oliveira

Vice-Prefeito

Fábio Silva de Abreu

Órgãos do Poder Executivo

Chefia de Gabinete do Prefeito

Daniel Menezes de Souza

Procuradoria Geral

Maycon Christopher Rodrigues Alvarenga de Souza Silva

Controladoria Geral do Município

Marcos Vinícius Teixeira da Rocha

Secretaria Municipal de Comunicação Social

Dyana Ribeiro da Silva

Secretaria Municipal de Gestão e Recursos Humanos

Rogéria de Carvalho Quintan

Secretaria Municipal de Cultura e Turismo

André Cordeiro da Silva Moraes

Secretaria Municipal de Esporte e Lazer

João Marcos Gomes de Carvalho Ferraz

Secretaria Municipal de Segurança Urbana

Carlos Alberto Soares de Souza

Secretaria Municipal de Educação

Jonathas Silva de Souza

Secretaria Municipal de Fazenda

Neiva Peres Gomes

Secretaria Municipal de Obras e Urbanismo

Adriano Maia Nascimento

Secretaria Municipal de Planejamento e Orçamento

Rosemere Pereira Escala de Souza

Secretaria Municipal de Serviços Públicos

Alessandro Mendonça Miquelan

Secretaria Municipal de Saúde

Janine Petrutes Palagar

Secretaria Municipal de Assistência Social

Fernanda Lúcia Eccard Gomes da Silva

Secretaria Municipal de Desenvolvimento Ambiental

Said Pinto Machado Junior

Secretaria Municipal de Desenvolvimento Agropecuário e Pesca

Vanderlei Freitas Moreth

Secretaria Municipal de Transportes e Mobilidade Urbana

Jamilton Cabreira Palmares

Secretaria Municipal de Governo e Articulação

Vinicius Jose Amaral Martins

MUNICÍPIO DE SÃO FIDÉLIS - PODER EXECUTIVO  
DEMONSTRATIVO CONSOLIDADO DO RELATÓRIO DE GESTÃO FISCAL  
DEMONSTRATIVO DA DESPESA COM PESSOAL  
ORÇAMENTOS FISCAL E DA SEGURIDADE SOCIAL  
PERÍODO DE REFERÊNCIA : 3º Quadrimestre / 2025

RGF - ANEXO 1 (LRF, art. 55, inciso I, alínea "a")

R\$1,00

DESPESA COM PESSOAL	DESPESAS EXECUTADAS (Últimos 12 Meses)														INSCRITAS EM RESTOS A PAGAR NÃO PROCESSADOS (b)
	LIQUIDADAS														
	01/2025	02/2025	03/2025	04/2025	05/2025	06/2025	07/2025	08/2025	09/2025	10/2025	11/2025	12/2025	TOTAL (ÚLTIMOS 12 MESES) (a)		
DESPESA BRUTA COM PESSOAL (I)	12.683.001,22	11.087.586,51	10.710.570,62	20.594.921,48	12.777.262,49	11.952.452,08	12.241.461,02	12.012.165,93	11.238.056,59	9.193.957,33	11.934.991,27	16.520.245,95	152.946.672,49	413.772,91	
Pessoal Ativo	8.691.046,76	9.065.461,85	8.677.632,50	18.479.605,10	10.622.204,85	9.787.176,13	10.082.216,89	9.890.727,40	9.120.893,92	9.193.957,33	9.800.883,47	12.327.692,37	125.739.498,57	413.772,91	
Vencimentos, Vantagens e Outras Despesas Variáveis	7.843.883,54	8.251.074,28	8.234.625,38	16.771.029,57	9.484.046,05	9.591.002,88	9.323.994,65	9.205.993,97	8.506.599,83	8.573.850,79	8.645.291,68	12.343.036,79	116.774.429,41	409.186,14	
Obrigações Patronais	847.163,22	814.387,57	443.007,12	1.708.575,53	1.138.158,80	196.173,25	758.222,24	684.733,43	614.294,09	620.106,54	1.155.591,79	-15.344,42	8.965.069,16	4.586,77	
Pessoal Inativo e Pensionistas	3.991.954,46	2.022.124,66	2.032.938,12	2.115.316,38	2.155.057,64	2.165.275,95	2.159.244,13	2.121.438,53	2.117.162,67	0,00	2.134.107,80	4.192.553,58	27.207.173,92	0,00	
Aposentadorias, Reserva e Reformas	3.379.805,98	1.712.357,47	1.724.936,33	1.803.891,47	1.836.808,58	1.847.330,24	1.842.678,88	1.802.626,54	1.805.319,38	0,00	1.822.386,49	3.586.295,96	23.164.437,32	0,00	
Pensões	612.148,48	309.767,19	308.001,79	311.424,91	318.249,06	317.945,71	316.565,25	318.811,99	311.843,29	0,00	311.721,31	606.257,62	4.042.736,60	0,00	
Outras Despesas de Pessoal Decorrentes de Contratos de Terceirização ou de Contratação de Forma Indireta (§ 1º do art. 18 da LRF)	0,00	0,00	0,00	0,00	0,00	0,00	0,00	0,00	0,00	0,00	0,00	0,00	0,00	0,00	
Despesa com Pessoal não Executada Orçamentariamente	0,00	0,00	0,00	0,00	0,00	0,00	0,00	0,00	0,00	0,00	0,00	0,00	0,00	0,00	
DESPESAS NÃO COMPUTADAS (II) (§ 1º do art. 19 da LRF)	6.146.840,39	2.904.077,66	2.435.569,06	2.856.654,18	2.656.715,30	2.658.111,76	2.639.946,84	2.636.901,28	2.586.989,57	460.281,45	2.579.226,52	6.385.401,30	36.946.715,31	0,00	
Indenizações por Demissão e Incentivos à Demissão Voluntária e Deduções Constitucionais	1.930.698,58	628.792,76	22.966,42	69.509,27	58.670,37	13.431,77	23.498,60	38.629,48	47.973,24	5.920,59	3.211,38	1.552.123,84	4.395.426,30	0,00	
Decorrentes de Decisão Judicial de Período Anterior ao da Apuração	10.675,14	9.223,31	5.235,61	4.112,23	11.964,26	19.857,86	4.028,58	28.793,52	13.170,80	11.864,83	4.050,60	126.077,33	249.054,07	0,00	
Despesas de Exercícios Anteriores de Período Anterior ao da Apuração	0,00	0,00	0,00	0,00	0,00	0,00	0,00	0,00	0,00	0,00	0,00	0,00	0,00	0,00	

MUNICÍPIO DE SÃO FIDÉLIS - PODER EXECUTIVO  
DEMONSTRATIVO CONSOLIDADO DO RELATÓRIO DE GESTÃO FISCAL  
DEMONSTRATIVO DA DESPESA COM PESSOAL  
ORÇAMENTOS FISCAL E DA SEGURIDADE SOCIAL  
PERÍODO DE REFERÊNCIA : 3º Quadrimestre / 2025

RGF - ANEXO 1 (LRF, art. 55, inciso I, alínea "a")														R\$1,00
DESPESA COM PESSOAL	DESPESAS EXECUTADAS (Últimos 12 Meses)													
	LIQUIDADAS													INSCRITAS EM RESTOS A PAGAR NÃO PROCESSADOS (b)
	01/2025	02/2025	03/2025	04/2025	05/2025	06/2025	07/2025	08/2025	09/2025	10/2025	11/2025	12/2025	TOTAL (ÚLTIMOS 12 MESES) (a)	
Inativos e Pensionistas com Recursos Vinculados	3.991.954,46	2.022.124,66	2.032.938,12	2.115.316,38	2.155.057,64	2.165.275,95	2.159.244,13	2.121.438,53	2.117.162,67	0,00	2.134.107,80	4.192.553,58	27.207.173,92	0,00
Agentes Comunitários de Saúde e de Combate às Endemias com Recursos Vinculados (CF, art. 198, §1º)	213.512,21	243.936,93	247.816,53	608.251,41	368.919,54	397.624,92	391.168,36	383.591,01	345.352,59	379.165,76	374.526,47	405.943,56	4.359.809,29	0,00
Parcela dedutível referente ao piso salarial do Enfermeiro, Técnico de Enfermagem, Auxiliar de Enfermagem e Parteira (ADCT, art. 38, §2º)	0,00	0,00	126.612,38	59.464,89	62.103,49	61.921,26	62.007,17	64.448,74	63.330,27	63.330,27	63.330,27	108.702,99	735.251,73	0,00
Outras Deduções Constitucionais ou Legais	0,00	0,00	0,00	0,00	0,00	0,00	0,00	0,00	0,00	0,00	0,00	0,00	0,00	0,00
DESPESA LÍQUIDA COM PESSOAL (III) = (I - II)	6.536.160,83	8.183.508,85	8.275.001,56	17.738.267,30	10.120.547,19	9.294.340,32	9.601.514,18	9.375.264,65	8.651.067,02	8.733.675,88	9.355.764,75	10.134.844,65	115.999.957,18	413.772,91

CHEFE DO PODER EXECUTIVO : JOSE WILLIAM RIBEIRO DE OLIVEIRA  
SIGFIS - Versão 2025

29 janeiro 2026 14:38:13

Continua ( 2 / 3 )

MUNICÍPIO DE SÃO FIDÉLIS - PODER EXECUTIVO  
DEMONSTRATIVO CONSOLIDADO DO RELATÓRIO DE GESTÃO FISCAL  
DEMONSTRATIVO DA DESPESA COM PESSOAL  
ORÇAMENTOS FISCAL E DA SEGURIDADE SOCIAL  
PERÍODO DE REFERÊNCIA : 3º Quadrimestre / 2025

RGF - ANEXO 1 (LRF, art. 55, inciso I, alínea "a")		R\$1,00
APURAÇÃO DO CUMPRIMENTO DO LIMITE LEGAL		
RECEITA CORRENTE LÍQUIDA - RCL (IV)	231.748.006,88	
(-) Transferências obrigatórias da União relativas às emendas individuais (art. 166-A, § 1º, da CF)	10.947.711,82	
(-) Transferências obrigatórias da União relativas às emendas de bancada (art. 166, § 16 da CF)	4.302.401,00	
(-) Transferências da União relativas à remuneração dos agentes comunitários de saúde e de combate às endemias (CF, art. 198, §1º)	455.400,00	
(-) Outras Deduções Constitucionais ou Legais	0,00	
RECEITA CORRENTE LÍQUIDA AJUSTADA PARA CÁLCULO DOS LIMITES DA DESPESA COM PESSOAL (V)	216.042.494,06	
DESPESA TOTAL COM PESSOAL - DTP (VI) = (III a + III b)	116.413.730,09	53,88
LIMITE MÁXIMO (VII) (incisos I, II e III, art. 20 da LRF)	129.625.496,43	60,00
LIMITE PRUDENCIAL (VIII) = (0,95 x IX) (parágrafo único do art. 22 da LRF)	123.144.221,60	57,00
LIMITE DE ALERTA (IX) = (0,90 x IX) (inciso II do §1º do art. 59 da LRF)	116.662.946,78	54,00

CHEFE DO PODER EXECUTIVO : JOSE WILLIAM RIBEIRO DE OLIVEIRA  
SIGFIS - Versão 2025

29 janeiro 2026 14:38:13

(3/3)



José William Ribeiro de Oliveira
Prefeito Municipal



Marcos Vinícius Teixeira da Rocha
Controlador Geral do Município



Evandro Riquete Garcez
Contador

MUNICÍPIO DE SÃO FIDÉLIS - PODER EXECUTIVO  
DEMONSTRATIVO CONSOLIDADO DO RELATÓRIO DE GESTÃO FISCAL  
DEMONSTRATIVO DA DISPONIBILIDADE DE CAIXA E DOS RESTOS A PAGAR  
ORÇAMENTOS FISCAL E DA SEGURIDADE SOCIAL  
PERÍODO DE REFERÊNCIA : 3º Quadrimestre / 2025

RGF – ANEXO 5 (LRF, art. 55, Inciso III, alínea “a”)

R\$1,00

IDENTIFICAÇÃO DOS RECURSOS	DISPONIBILIDADE DE CAIXA BRUTA (a)	OBRIGAÇÕES FINANCEIRAS				INSUFICIÊNCIA FINANCEIRA VERIFICADA NO CONSÓRCIO PÚBLICO (f)	DISPONIBILIDADE DE CAIXA LÍQUIDA (ANTES DA INSCRIÇÃO EM RESTOS A PAGAR NÃO PROCESSADOS DO EXERCÍCIO) <sup>1</sup> (g) = (a – (b + c + d + e) – f)	RESTOS A PAGAR EMPENHADOS E NÃO LIQUIDADOS DO EXERCÍCIO (h)	EMPENHOS NÃO LIQUIDADOS CANCELADOS (NÃO INSCRITOS POR INSUFICIÊNCIA FINANCEIRA)	DISPONIBILIDADE DE CAIXA LÍQUIDA (APÓS A INSCRIÇÃO EM RESTOS A PAGAR NÃO PROCESSADOS DO EXERCÍCIO) (i) = (g – h)
		Restos a Pagar Liquidados e Não Pagos		Restos a Pagar Empenhados e Não Liquidados de Exercícios Anteriores (d)	Demais Obrigações Financeiras (e)					
		De Exercícios Anteriores (b)	Do Exercício (c)							
TOTAL DOS RECURSOS NÃO VINCULADOS (I)	15.236.060,22	919.002,01	7.039.424,35	568.537,44	0,00	0,00	6.709.096,42	773.392,45	0,00	5.935.703,97
Recursos Não Vinculados de Impostos	15.234.284,28	919.002,01	6.836.770,08	568.537,44	0,00	0,00	6.909.974,75	773.392,45	0,00	6.136.582,30
Outros Recursos não Vinculados	1.775,94	0,00	202.654,27	0,00	0,00	0,00	-200.878,33	0,00	0,00	-200.878,33
TOTAL DOS RECURSOS VINCULADOS (EXCETO AO RPPS) (II)	29.630.201,73	274.710,95	4.920.801,98	3.540.865,98	5.387.378,42	0,00	15.506.444,40	7.943.235,07	0,00	7.563.209,33
Recursos Vinculados à Educação	5.324.507,30	10.955,41	3.034.277,29	2.273.407,44	0,00	0,00	5.867,16	763.873,15	0,00	-758.005,99
Transferências do FUNDEB	3.310.403,87	7.495,23	2.588.739,91	0,00	0,00	0,00	714.168,73	27.672,50	0,00	686.496,23
Outros Recursos Vinculados à Educação	2.014.103,43	3.460,18	445.537,38	2.273.407,44	0,00	0,00	-708.301,57	736.200,65	0,00	-1.444.502,22
Recursos Vinculados à Saúde	17.640.620,02	991,30	844.667,82	77.717,82	0,00	0,00	16.717.243,08	2.290.589,73	0,00	14.426.653,35
Transferências Fundo a Fundo de Recursos do SUS	16.002.081,59	911,30	541.282,64	2.800,42	0,00	0,00	15.457.087,23	1.283.214,32	0,00	14.173.872,91
Outros Recursos Vinculados à Saúde	1.638.538,43	80,00	303.385,18	74.917,40	0,00	0,00	1.260.155,85	1.007.375,41	0,00	252.780,44
Recursos Vinculados à Assistência Social	1.749.617,65	0,00	16.881,74	0,00	0,00	0,00	1.732.735,91	109.278,03	0,00	1.623.457,88
Recursos Vinculados à Previdência Social (Exceto ao RPPS)	0,00	0,00	0,00	0,00	0,00	0,00	0,00	0,00	0,00	0,00
Demais Vinculações Decorrentes de Transferências	3.270.112,85	262.764,24	1.024.975,13	939.527,83	0,00	0,00	1.042.845,65	2.851.084,18	0,00	-1.808.238,53
Transferências de Convênios e Instrumentos Congêneres (exceto Educação, Saúde e Assistência)	1.613.402,21	7.962,05	0,00	223.716,00	0,00	0,00	1.381.724,16	700,20	0,00	1.381.023,96
Outras Vinculações Decorrentes de Transferências	1.656.710,64	254.802,19	1.024.975,13	715.811,83	0,00	0,00	-338.878,51	2.850.383,98	0,00	-3.189.262,49
Demais Vinculações Legais	2.581.254,77	0,00	0,00	250.212,89	0,00	0,00	2.331.041,88	1.928.409,98	0,00	402.631,90
Recursos de Operações de Crédito (exceto vinculados à Educação e à Saúde)	0,00	0,00	0,00	0,00	0,00	0,00	0,00	0,00	0,00	0,00
Recursos de Alienação de Bens/Ativos	163,65	0,00	0,00	0,00	0,00	0,00	163,65	204.053,36	0,00	-203.889,71
Recursos Vinculados a Fundos (exceto Educação, Saúde, Assistência e Previdência)	0,00	0,00	0,00	0,00	0,00	0,00	0,00	0,00	0,00	0,00
Outras Vinculações Legais	2.581.091,12	0,00	0,00	250.212,89	0,00	0,00	2.330.878,23	1.724.356,62	0,00	606.521,61
Recursos Extraorçamentários	-935.910,86	0,00	0,00	0,00	5.387.378,42	0,00	-6.323.289,28	0,00	0,00	-6.323.289,28
Outras Vinculações	0,00	0,00	0,00	0,00	0,00	0,00	0,00	0,00	0,00	0,00
TOTAL DOS RECURSOS VINCULADOS AO RPPS (III)	-7.037.423,28	2.000,00	891,72	8.562,87	0,00	0,00	-7.048.877,87	56.641,53	0,00	-7.105.519,40

CHEFE DO PODER EXECUTIVO : JOSE WILLIAM RIBEIRO DE OLIVEIRA  
SIGFIS - Versão 2025

29 janeiro 2026 14:43:58

Continua ( 1 / 2 )

MUNICÍPIO DE SÃO FIDÉLIS - PODER EXECUTIVO  
DEMONSTRATIVO CONSOLIDADO DO RELATÓRIO DE GESTÃO FISCAL  
DEMONSTRATIVO DA DISPONIBILIDADE DE CAIXA E DOS RESTOS A PAGAR  
ORÇAMENTOS FISCAL E DA SEGURIDADE SOCIAL  
PERÍODO DE REFERÊNCIA : 3º Quadrimestre / 2025

RGF – ANEXO 5 (LRF, art. 55, Inciso III, alínea “a”)

R\$1,00

IDENTIFICAÇÃO DOS RECURSOS	DISPONIBILIDADE DE CAIXA BRUTA (a)	OBRIGAÇÕES FINANCEIRAS				INSUFICIÊNCIA FINANCEIRA VERIFICADA NO CONSÓRCIO PÚBLICO (f)	DISPONIBILIDADE DE CAIXA LÍQUIDA (ANTES DA INSCRIÇÃO EM RESTOS A PAGAR NÃO PROCESSADOS DO EXERCÍCIO) (g) = (a - (b + c + d + e) - f)	RESTOS A PAGAR EMPENHADOS E NÃO LIQUIDADOS DO EXERCÍCIO (h)	EMPENHOS NÃO LIQUIDADOS CANCELADOS (NÃO INSCRITOS POR INSUFICIÊNCIA FINANCEIRA)	DISPONIBILIDADE DE CAIXA LÍQUIDA (APÓS A INSCRIÇÃO EM RESTOS A PAGAR NÃO PROCESSADOS DO EXERCÍCIO) (i) = (g - h)
		Restos a Pagar Liquidados e Não Pagos		Restos a Pagar Empenhados e Não Liquidados de Exercícios Anteriores (d)	Demais Obrigações Financeiras (e)					
		De Exercícios Anteriores (b)	Do Exercício (c)							
Recursos Vinculados ao RPPS - Fundo em Capitalização (Plano Previdenciário) <sup>2</sup>	-7.037.423,28	2.000,00	891,02	284,16	0,00	0,00	-7.040.598,46	0,00	0,00	-7.040.598,46
Recursos Vinculados ao RPPS - Fundo em Repartição (Plano Financeiro)	0,00	0,00	0,00	0,00	0,00	0,00	0,00	0,00	0,00	0,00
Recursos Vinculados ao RPPS - Taxa de Administração	0,00	0,00	0,70	8.278,71	0,00	0,00	-8.279,41	56.641,53	0,00	-64.920,94
TOTAL (IV) = (I + II + III)	37.828.838,67	1.195.712,96	11.961.118,05	4.117.966,29	5.387.378,42	0,00	15.166.662,95	8.773.269,05	0,00	6.393.393,90

Notas:

1. Essa coluna poderá apresentar valor negativo, indicando, nesse caso, insuficiência de caixa após o registro das obrigações financeiras.  
2. Nessa linha não devem ser informados os investimentos destinados à acumulação para pagamentos futuros


  
José William Ribeiro de Oliveira
   
Prefeito Municipal


  
Marcos Vinícius Teixeira da Rocha
   
Controlador Geral do Município


  
Evandro Rigueze Garcez
   
Contador

CHEFE DO PODER EXECUTIVO : JOSE WILLIAM RIBEIRO DE OLIVEIRA  
SIGFIS - Versão 2025

29 janeiro 2026 14:43:58


(2/2)

MUNICÍPIO DE SÃO FIDÉLIS - PODER EXECUTIVO  
DEMONSTRATIVO CONSOLIDADO DO RELATÓRIO DE GESTÃO FISCAL  
DEMONSTRATIVO SIMPLIFICADO DO RELATÓRIO DE GESTÃO FISCAL  
ORÇAMENTOS FISCAL E DA SEGURIDADE SOCIAL  
PERÍODO DE REFERÊNCIA : 3º Quadrimestre / 2025


LRF, art. 48 - Anexo 6		R\$1,00	
RECEITA CORRENTE LÍQUIDA		VALOR ATÉ O QUADRIMESTRE	
Receita Corrente Líquida		231.748.006,88	
Receita Corrente Líquida Ajustada para Cálculo dos Limites de Endividamento		220.800.295,06	
Receita Corrente Líquida Ajustada para Cálculo dos Limites da Despesa com Pessoal		216.042.494,06	
DESPESA COM PESSOAL		VALOR	% SOBRE A RCL AJUSTADA
Despesa Total com Pessoal - DTP		116.413.730,09	53,88
Limite Máximo (incisos I, II e III, art. 20 da LRF) - <60,00%>		129.625.496,43	60,00
Limite Prudencial (parágrafo único, art. 22 da LRF) - <57,00%>		123.144.221,61	57,00
Limite de Alerta (inciso II do §1º do art. 59 da LRF) - <54,00%>		116.662.946,79	54,00
DÍVIDA CONSOLIDADA		VALOR ATÉ O QUADRIMESTRE DE REFERÊNCIA	% SOBRE A RCL AJUSTADA
Dívida Consolidada Líquida		-9.343.797,24	-4,24
Limite Definido por Resolução do Senado Federal		264.960.354,07	120,00
GARANTIAS DE VALORES		VALOR ATÉ O QUADRIMESTRE DE REFERÊNCIA	% SOBRE A RCL AJUSTADA
Total das Garantias Concedidas		0,00	0,00
Limite Definido por Resolução do Senado Federal		48.576.064,91	22,00
OPERAÇÕES DE CRÉDITO		VALOR	% SOBRE A RCL AJUSTADA
Operações de Crédito Internas e Externas		0,00	0,00
Limite Definido pelo Senado Federal para Operações de Crédito Externas e Internas		35.328.047,20	16,00
Operações de Crédito por Antecipação da Receita		0,00	0,00
Limite Definido pelo Senado Federal para Operações de Crédito por Antecipação da Receita		15.456.020,65	7,00
RESTOS A PAGAR		RESTOS A PAGAR EMPENHADOS E NÃO LIQUIDADOS DO EXERCÍCIO	DISPONIBILIDADE DE CAIXA LÍQUIDA (APÓS A INSCRIÇÃO EM RESTOS A PAGAR NÃO PROCESSADOS DO EXERCÍCIO)
Valor Total		8.773.269,05	6.393.393,90

CHEFE DO PODER EXECUTIVO : JOSE WILLIAM RIBEIRO DE OLIVEIRA  
SIGFIS - Versão 2025


29 janeiro 2026 14:56:25



José William Ribeiro de Oliveira  
Prefeito Municipal



Marcos Vinícius Teixeira da Rocha  
Controlador Geral do Município



Evandro Rigueiro Garcez  
Contador



MUNICÍPIO DE SÃO FIDÉLIS - PODER EXECUTIVO  
RELATÓRIO DE GESTÃO FISCAL  
DEMONSTRATIVO DA DESPESA COM PESSOAL  
ORÇAMENTOS FISCAL E DA SEGURIDADE SOCIAL  
PERÍODO DE REFERÊNCIA : 3º Quadrimestre / 2025

RGF - ANEXO 1 (LRF, art. 55, inciso I, alínea "a")

R\$1,00

DESPESA COM PESSOAL	DESPESAS EXECUTADAS (Últimos 12 Meses)														INSCRITAS EM RESTOS A PAGAR NÃO PROCESSADOS (b)
	LIQUIDADAS														
	01/2025	02/2025	03/2025	04/2025	05/2025	06/2025	07/2025	08/2025	09/2025	10/2025	11/2025	12/2025	TOTAL (ÚLTIMOS 12 MESES) (a)		
DESPESA BRUTA COM PESSOAL (I)	12.434.725,47	10.662.880,25	10.300.305,11	20.197.848,71	12.374.267,18	11.437.502,35	11.773.598,54	11.598.373,85	10.823.374,36	8.748.385,41	11.479.475,52	15.694.295,51	147.525.032,26	413.772,91	
Pessoal Ativo	8.442.771,01	8.640.755,59	8.267.366,99	18.082.532,33	10.219.209,54	9.272.226,40	9.614.354,41	9.476.935,32	8.706.211,69	8.748.385,41	9.345.367,72	11.501.741,93	120.317.858,34	413.772,91	
Vencimentos, Vantagens e Outras Despesas Variáveis	7.634.297,20	7.891.001,58	7.886.134,31	16.434.988,31	9.142.649,25	9.084.756,17	8.971.925,56	8.854.701,39	8.153.842,14	8.138.969,38	8.312.158,04	11.633.608,49	112.139.031,82	409.186,14	
Obrigações Patronais	808.473,81	749.754,01	381.232,68	1.647.544,02	1.076.560,29	187.470,23	642.428,85	622.233,93	552.369,55	609.416,03	1.033.209,68	-131.866,56	8.178.826,52	4.586,77	
Pessoal Inativo e Pensionistas	3.991.954,46	2.022.124,66	2.032.938,12	2.115.316,38	2.155.057,64	2.165.275,95	2.159.244,13	2.121.438,53	2.117.162,67	0,00	2.134.107,80	4.192.553,58	27.207.173,92	0,00	
Aposentadorias, Reserva e Reformas	3.379.805,98	1.712.357,47	1.724.936,33	1.803.891,47	1.836.808,58	1.847.330,24	1.842.678,88	1.802.626,54	1.805.319,38	0,00	1.822.386,49	3.586.295,96	23.164.437,32	0,00	
Pensões	612.148,48	309.767,19	308.001,79	311.424,91	318.249,06	317.945,71	316.565,25	318.811,99	311.843,29	0,00	311.721,31	606.257,62	4.042.736,60	0,00	
Outras Despesas de Pessoal Decorrentes de Contratos de Terceirização ou de Contratação de Forma Indireta (§ 1º do art. 18 da LRF)	0,00	0,00	0,00	0,00	0,00	0,00	0,00	0,00	0,00	0,00	0,00	0,00	0,00	0,00	
Despesa com Pessoal não Executada Orçamentariamente	0,00	0,00	0,00	0,00	0,00	0,00	0,00	0,00	0,00	0,00	0,00	0,00	0,00	0,00	
DESPESAS NÃO COMPUTADAS (II) (§ 1º do art. 19 da LRF)	6.146.840,39	2.904.077,66	2.435.569,06	2.856.654,18	2.656.715,30	2.658.111,76	2.639.946,84	2.636.901,28	2.586.989,57	460.281,45	2.579.226,52	6.385.401,30	36.946.715,31	0,00	
Indenizações por Demissão e Incentivos à Demissão Voluntária e Deduções Constitucionais	1.930.698,58	628.792,76	22.966,42	69.509,27	58.670,37	13.431,77	23.498,60	38.629,48	47.973,24	5.920,59	3.211,38	1.552.123,84	4.395.426,30	0,00	
Decorrentes de Decisão Judicial de Período Anterior ao da Apuração	10.675,14	9.223,31	5.235,61	4.112,23	11.964,26	19.857,86	4.028,58	28.793,52	13.170,80	11.864,83	4.050,60	126.077,33	249.054,07	0,00	
Despesas de Exercícios Anteriores de Período Anterior ao da Apuração	0,00	0,00	0,00	0,00	0,00	0,00	0,00	0,00	0,00	0,00	0,00	0,00	0,00	0,00	
Inativos e Pensionistas com Recursos Vinculados	3.991.954,46	2.022.124,66	2.032.938,12	2.115.316,38	2.155.057,64	2.165.275,95	2.159.244,13	2.121.438,53	2.117.162,67	0,00	2.134.107,80	4.192.553,58	27.207.173,92	0,00	

CHEFE DO PODER EXECUTIVO : JOSE WILLIAM RIBEIRO DE OLIVEIRA  
SIGFIS - Versão 2025

29 janeiro 2026 11:14:20

Continua ( 1 / 3 )

MUNICÍPIO DE SÃO FIDÉLIS - PODER EXECUTIVO  
RELATÓRIO DE GESTÃO FISCAL  
DEMONSTRATIVO DA DESPESA COM PESSOAL  
ORÇAMENTOS FISCAL E DA SEGURIDADE SOCIAL  
PERÍODO DE REFERÊNCIA : 3º Quadrimestre / 2025

RGF - ANEXO 1 (LRF, art. 55, inciso I, alínea "a")

R\$1,00

DESPESA COM PESSOAL	DESPESAS EXECUTADAS (Últimos 12 Meses)														INSCRITAS EM RESTOS A PAGAR NÃO PROCESSADOS (b)
	LIQUIDADAS														
	01/2025	02/2025	03/2025	04/2025	05/2025	06/2025	07/2025	08/2025	09/2025	10/2025	11/2025	12/2025	TOTAL (ÚLTIMOS 12 MESES) (a)		
Agentes Comunitários de Saúde e de Combate às Endemias com Recursos Vinculados (CF, art. 198, §1º)	213.512,21	243.936,93	247.816,53	608.251,41	368.919,54	397.624,92	391.168,36	383.591,01	345.352,59	379.165,76	374.526,47	405.943,56	4.359.809,29	0,00	
Parcela dedutível referente ao piso salarial do Enfermeiro, Técnico de Enfermagem, Auxiliar de Enfermagem e Parreira (ADCT, art. 38, §2º)	0,00	0,00	126.612,38	59.464,89	62.103,49	61.921,26	62.007,17	64.448,74	63.330,27	63.330,27	63.330,27	108.702,99	735.251,73	0,00	
Outras Deduções Constitucionais ou Legais	0,00	0,00	0,00	0,00	0,00	0,00	0,00	0,00	0,00	0,00	0,00	0,00	0,00	0,00	
DESPESA LÍQUIDA COM PESSOAL (III) = (I - II)	6.287.885,08	7.758.802,59	7.864.736,05	17.341.194,53	9.717.551,88	8.779.390,59	9.133.651,70	8.961.472,57	8.236.384,79	8.288.103,96	8.900.249,00	9.308.894,21	110.578.316,95	413.772,91	

CHEFE DO PODER EXECUTIVO : JOSE WILLIAM RIBEIRO DE OLIVEIRA  
SIGFIS - Versão 2025

29 janeiro 2026 11:14:20

Continua ( 2 / 3 )

MUNICÍPIO DE SÃO FIDÉLIS - PODER EXECUTIVO  
RELATÓRIO DE GESTÃO FISCAL  
DEMONSTRATIVO DA DESPESA COM PESSOAL  
ORÇAMENTOS FISCAL E DA SEGURIDADE SOCIAL  
PERÍODO DE REFERÊNCIA : 3º Quadrimestre / 2025

Continuação

RGF - ANEXO 1 (LRF, art. 55, inciso I, alínea "a")			R\$1,00	
APURAÇÃO DO CUMPRIMENTO DO LIMITE LEGAL	VALOR	% SOBRE A RCL AJUSTADA		
RECEITA CORRENTE LÍQUIDA - RCL (IV)	231.748.006,88			
(-) Transferências obrigatórias da União relativas às emendas individuais (art. 166-A, § 1º, da CF)	10.947.711,82			
(-) Transferências obrigatórias da União relativas às emendas de bancada (art. 166, § 16 da CF)	4.302.401,00			
(-) Transferências da União relativas à remuneração dos agentes comunitários de saúde e de combate às endemias (CF, art. 198, §11)	455.400,00			
(-) Outras Deduções Constitucionais ou Legais	0,00			
RECEITA CORRENTE LÍQUIDA AJUSTADA PARA CÁLCULO DOS LIMITES DA DESPESA COM PESSOAL (V)	216.042.494,06			
DESPESA TOTAL COM PESSOAL - DTP (VI) = (III a + III b)	110.992.089,86	51,37		
LIMITE MÁXIMO (VII) (incisos I, II e III, art. 20 da LRF)	116.662.946,79	54,00		
LIMITE PRUDENCIAL (VIII) = (0,95 x IX) (parágrafo único do art. 22 da LRF)	110.829.799,45	51,30		
LIMITE DE ALERTA (IX) = (0,90 x IX) (inciso II do §1º do art. 59 da LRF)	104.996.652,11	48,60		

CHEFE DO PODER EXECUTIVO : JOSE WILLIAM RIBEIRO DE OLIVEIRA  
SIGFIS - Versão 2025

29 janeiro 2026 11:14:20

(3/3)

  
José William Ribeiro de Oliveira  
Prefeito Municipal

  
Marcos Vinícius Teixeira da Rocha  
Controlador Geral do Município

  
Evandro Riquete Garcez  
Contador

MUNICÍPIO DE SÃO FIDÉLIS - PODER EXECUTIVO  
RELATÓRIO DE GESTÃO FISCAL  
DEMONSTRATIVO DA DÍVIDA CONSOLIDADA LÍQUIDA  
ORÇAMENTOS FISCAL E DA SEGURIDADE SOCIAL  
PERÍODO DE REFERÊNCIA : 3º Quadrimestre / 2025

RGF - ANEXO 2 (LRF, art. 55, inciso I, alínea "b")

R\$1,00

DÍVIDA CONSOLIDADA	SALDO DO EXERCÍCIO ANTERIOR	SALDOS DO EXERCÍCIO DE 2025		
		Até o 1º Quadrimestre	Até o 2º Quadrimestre	Até o 3º Quadrimestre
DÍVIDA CONSOLIDADA - DC (I)	31.563.077,63	30.460.862,40	27.627.478,18	24.294.111,80
Dívida Mobiliária	0,00	0,00	0,00	0,00
Dívida Contratual	29.632.716,48	28.291.209,04	25.655.609,68	22.553.675,30
Empréstimos	0,00	0,00	0,00	0,00
Internos	0,00	0,00	0,00	0,00
Externos	0,00	0,00	0,00	0,00
Reestruturação da Dívida de Estados e Municípios	0,00	0,00	0,00	0,00
Financiamentos	0,00	0,00	0,00	0,00
Internos	0,00	0,00	0,00	0,00
Externos	0,00	0,00	0,00	0,00
Parcelamento e Renegociação de dívidas	29.632.716,48	28.291.209,04	25.655.609,68	22.553.675,30
De Tributos	0,00	0,00	0,00	0,00
De Contribuições Previdenciárias	28.931.882,60	27.625.925,88	24.990.326,52	21.895.176,20
De Demais Contribuições Sociais	700.833,88	665.283,16	665.283,16	658.499,10
Do FGTS	0,00	0,00	0,00	0,00
Com Instituição Não financeira	0,00	0,00	0,00	0,00
Demais Dívidas Contratuais	0,00	0,00	0,00	0,00
Precatórios Posteriores a 05/05/2000 (inclusive) - Vencidos e não pagos	1.930.361,15	2.169.653,36	1.971.868,50	1.740.436,50
Outras Dívidas	0,00	0,00	0,00	0,00
DEDUÇÕES (II)	20.120.337,81	6.511.453,96	24.307.106,99	33.637.909,04
Disponibilidade de Caixa	20.120.337,81	6.511.453,96	24.307.106,99	33.637.909,04
Disponibilidade de Caixa Bruta	25.779.284,59	12.023.575,98	30.569.473,01	38.961.140,71
(-) Restos a Pagar Processados	4.901.511,29	3.255.682,55	3.200.611,22	1.193.712,96
(-) Depósitos Restituiáveis e Valores Vinculados	757.435,49	2.256.439,47	3.061.754,80	4.129.518,71
Demais Haveres Financeiros	0,00	0,00	0,00	0,00
DÍVIDA CONSOLIDADA LÍQUIDA* (DCL) (III) = (I - II)	11.442.739,82	23.949.408,44	3.320.371,19	-9.343.797,24
RECEITA CORRENTE LÍQUIDA - RCL (IV)	206.068.572,25	208.221.243,01	213.848.181,03	231.748.006,88
(-) Transferências obrigatórias da União relativas às emendas individuais (art. 166-A, § 1º, da CF) (V)	951.139,05	1.387.012,80	2.628.521,34	10.947.711,82

CHEFE DO PODER EXECUTIVO : JOSE WILLIAM RIBEIRO DE OLIVEIRA  
SIGFIS - Versão 2025

29 janeiro 2026 11:35:55

Continua ( 1 / 2 )

Continuação

MUNICÍPIO DE SÃO FIDÉLIS - PODER EXECUTIVO  
RELATÓRIO DE GESTÃO FISCAL  
DEMONSTRATIVO DA DÍVIDA CONSOLIDADA LÍQUIDA  
ORÇAMENTOS FISCAL E DA SEGURIDADE SOCIAL  
PERÍODO DE REFERÊNCIA : 3º Quadrimestre / 2025

RGF - ANEXO 2 (LRF, art. 55, inciso I, alínea "b")

R\$1,00

DÍVIDA CONSOLIDADA	SALDO DO EXERCÍCIO ANTERIOR	SALDOS DO EXERCÍCIO DE 2025		
		Até o 1º Quadrimestre	Até o 2º Quadrimestre	Até o 3º Quadrimestre
RECEITA CORRENTE LÍQUIDA AJUSTADA PARA CÁLCULO DOS LIMITES DE ENDIVIDAMENTO (VI) = (IV - V)	205.117.433,20	206.834.230,21	211.219.659,69	220.800.295,06
% da DC sobre a RCL AJUSTADA (IVI)	15,38	14,72	13,07	11,00
% da DCL sobre a RCL AJUSTADA (III/VI)	5,57	11,57	1,57	-4,24
LIMITE DEFINIDO POR RESOLUÇÃO DO SENADO FEDERAL - <120%>	246.140.919,84	248.201.076,25	253.463.591,62	264.960.354,07
LIMITE DE ALERTA (inciso III do § 1º do art. 59 da LRF) - <108%>	221.526.827,85	223.380.968,62	228.117.232,46	238.464.318,66

OUTROS VALORES NÃO INTEGRANTES DA DC	SALDO DO EXERCÍCIO ANTERIOR	SALDOS DO EXERCÍCIO DE 2025		
		Até o 1º Quadrimestre	Até o 2º Quadrimestre	Até o 3º Quadrimestre
PRECATÓRIOS ANTERIORES A 05/05/2000	0,00	0,00	0,00	0,00
PRECATÓRIOS POSTERIORES A 05/05/2000 (Não incluídos na DC)2	0,00	0,00	0,00	0,00
PASSIVO ATUARIAL	564.677.851,28	564.677.851,28	564.677.851,28	557.741.707,12
RP NÃO-PROCESSADOS	14.266.761,13	10.271.100,81	8.664.307,11	4.262.202,97
ANTECIPAÇÕES DE RECEITA ORÇAMENTÁRIA – ARO	0,00	0,00	0,00	0,00
DÍVIDA CONTRATUAL DE PPP	0,00	0,00	0,00	0,00
APROPRIAÇÃO DE DEPÓSITOS JUDICIAIS	0,00	0,00	0,00	0,00

José William Ribeiro de Oliveira  
Prefeito Municipal

Marcos Vinicius Teixeira da Rocha  
Controlador Geral do Município

Evandro Riquete Garcez  
Contador

MUNICÍPIO DE SÃO FIDÉLIS - PODER EXECUTIVO  
RELATÓRIO DE GESTÃO FISCAL  
DEMONSTRATIVO DAS GARANTIAS E CONTRAGARANTIAS DE VALORES  
ORÇAMENTOS FISCAL E DA SEGURIDADE SOCIAL  
PERÍODO DE REFERÊNCIA : 3º Quadrimestre / 2025

RGF - ANEXO 3 (LRF, art. 55, inciso I, alínea "c" e art. 40, § 1º)

R\$1,00

GARANTIAS CONCEDIDAS	SALDO DO EXERCÍCIO ANTERIOR	SALDOS DO EXERCÍCIO DE 2025		
		Até o 1º Quadrimestre	Até o 2º Quadrimestre	Até o 3º Quadrimestre
<b>AOS ESTADOS (I)</b>	<b>0,00</b>	<b>0,00</b>	<b>0,00</b>	<b>0,00</b>
Em Operações de Crédito Externas	0,00	0,00	0,00	0,00
Em Operações de Crédito Internas	0,00	0,00	0,00	0,00
<b>AOS MUNICÍPIOS (II)</b>	<b>0,00</b>	<b>0,00</b>	<b>0,00</b>	<b>0,00</b>
Em Operações de Crédito Externas	0,00	0,00	0,00	0,00
Em Operações de Crédito Internas	0,00	0,00	0,00	0,00
<b>ÀS ENTIDADES CONTROLADAS (III)</b>	<b>0,00</b>	<b>0,00</b>	<b>0,00</b>	<b>0,00</b>
Em Operações de Crédito Externas	0,00	0,00	0,00	0,00
Em Operações de Crédito Internas	0,00	0,00	0,00	0,00
<b>POR MEIO DE FUNDOS E PROGRAMAS (IV)</b>	<b>0,00</b>	<b>0,00</b>	<b>0,00</b>	<b>0,00</b>
<b>TOTAL GARANTIAS CONCEDIDAS (V) = (I + II + III + IV)</b>	<b>0,00</b>	<b>0,00</b>	<b>0,00</b>	<b>0,00</b>
RECEITA CORRENTE LÍQUIDA - RCL (VI)	206.068.572,25	208.221.243,01	213.848.181,03	231.748.006,88
(-) Transferências obrigatórias da União relativas às emendas individuais (art. 166-A, § 1º, da CF) (VII)	951.139,05	1.387.012,80	2.628.521,34	10.947.711,82
<b>RECEITA CORRENTE LÍQUIDA AJUSTADA PARA CÁLCULO DOS LIMITES DE ENDIVIDAMENTO (VIII) = (VI - VII)</b>	<b>205.117.433,20</b>	<b>206.834.230,21</b>	<b>211.219.659,69</b>	<b>220.800.295,06</b>
<b>% do TOTAL DAS GARANTIAS sobre a RCL AJUSTADA (V/VIII)</b>	<b>0,00</b>	<b>0,00</b>	<b>0,00</b>	<b>0,00</b>
LIMITE DEFINIDO POR RESOLUÇÃO DO SENADO FEDERAL - <22%>	45.125.835,30	45.503.530,64	46.468.325,13	48.576.064,91
LIMITE DE ALERTA (inciso III do §1º do art. 59 da LRF) - <19,8%>	40.613.251,77	40.953.177,58	41.821.492,61	43.718.458,42

CHEFE DO PODER EXECUTIVO : JOSE WILLIAM RIBEIRO DE OLIVEIRA  
SIGFIS - Versão 2025

29 janeiro 2026 11:37:16

Continua ( 1 / 2 )

Continuação

MUNICÍPIO DE SÃO FIDÉLIS - PODER EXECUTIVO  
RELATÓRIO DE GESTÃO FISCAL  
DEMONSTRATIVO DAS GARANTIAS E CONTRAGARANTIAS DE VALORES  
ORÇAMENTOS FISCAL E DA SEGURIDADE SOCIAL  
PERÍODO DE REFERÊNCIA : 3º Quadrimestre / 2025

RGF - ANEXO 3 (LRF, art. 55, inciso I, alínea "c" e art. 40, § 1º)

R\$1,00

CONTRAGARANTIAS RECEBIDAS	SALDO DO EXERCÍCIO ANTERIOR	SALDOS DO EXERCÍCIO DE 2025		
		Até o 1º Quadrimestre	Até o 2º Quadrimestre	Até o 3º Quadrimestre
<b>DOS ESTADOS (IX)</b>	<b>0,00</b>	<b>0,00</b>	<b>0,00</b>	<b>0,00</b>
Em Garantia às operações de Crédito Externas	0,00	0,00	0,00	0,00
Em Garantia às operações de Crédito Internas	0,00	0,00	0,00	0,00
<b>DOS MUNICÍPIOS (X)</b>	<b>0,00</b>	<b>0,00</b>	<b>0,00</b>	<b>0,00</b>
Em Garantia às operações de Crédito Externas	0,00	0,00	0,00	0,00
Em Garantia às operações de Crédito Internas	0,00	0,00	0,00	0,00
<b>DAS ENTIDADES CONTROLADAS (XI)</b>	<b>0,00</b>	<b>0,00</b>	<b>0,00</b>	<b>0,00</b>
Em Garantia às operações de Crédito Externas	0,00	0,00	0,00	0,00
Em Garantia às operações de Crédito Internas	0,00	0,00	0,00	0,00
<b>EM GARANTIAS POR MEIO DE FUNDOS E PROGRAMAS (XII)</b>	<b>0,00</b>	<b>0,00</b>	<b>0,00</b>	<b>0,00</b>
<b>TOTAL CONTRAGARANTIAS RECEBIDAS (XIII) = (IX + X + XI + XII)</b>	<b>0,00</b>	<b>0,00</b>	<b>0,00</b>	<b>0,00</b>
MEDIDAS CORRETIVAS:				


  
 José William Ribeiro de Oliveira
   
 Prefeito Municipal


  
 Marcos Vinícius Teixeira da Rocha
   
 Controlador Geral do Município


  
 Evandro Riguele Garcez
   
 Contador

CHEFE DO PODER EXECUTIVO : JOSE WILLIAM RIBEIRO DE OLIVEIRA  
SIGFIS - Versão 2025

29 janeiro 2026 11:37:16

(2/2)



MUNICÍPIO DE SÃO FIDÉLIS - PODER EXECUTIVO  
RELATÓRIO DE GESTÃO FISCAL  
DEMONSTRATIVO DAS OPERAÇÕES DE CRÉDITO  
ORÇAMENTOS FISCAL E DA SEGURIDADE SOCIAL  
PERÍODO DE REFERÊNCIA : 3º Quadrimestre / 2025

RGF - ANEXO 4 (LRF, art. 55, inciso I, alínea "d" e inciso III alínea "c")

R\$1,00

OPERAÇÕES DE CRÉDITO	VALOR REALIZADO	
	No Quadrimestre de Referência	Até o Quadrimestre de Referência (a)
Mobiliária	0,00	0,00
Interna	0,00	0,00
Externa	0,00	0,00
Contratual	0,00	0,00
Interna	0,00	0,00
Empréstimos	0,00	0,00
Aquisição Financiada de Bens e Arrendamento Mercantil Financeiro	0,00	0,00
Antecipação de Receita pela Venda a Termo de Bens e Serviços	0,00	0,00
Assunção, Reconhecimento e Confissão de Dívidas (LRF, art. 29, § 1º)	0,00	0,00
Operações de crédito não sujeitas ao limite para fins de contratação1 (I)	0,00	0,00
Externa	0,00	0,00
Empréstimos	0,00	0,00
Aquisição Financiada de Bens e Arrendamento Mercantil Financeiro	0,00	0,00
Antecipações de Receitas pela Venda a Termo de Bens e Serviços	0,00	0,00
Assunção, Reconhecimento e Confissão de Dívidas (LRF, art. 29, § 1º)	0,00	0,00
Operações de crédito não sujeitas ao limite para fins de contratação1 (II)	0,00	0,00
TOTAL (III)	0,00	0,00

CHEFE DO PODER EXECUTIVO : JOSE WILLIAM RIBEIRO DE OLIVEIRA  
SIGFIS - Versão 2025

29 janeiro 2026 11:37:31

Continua ( 1 / 2 )

Continuação

MUNICÍPIO DE SÃO FIDÉLIS - PODER EXECUTIVO  
RELATÓRIO DE GESTÃO FISCAL  
DEMONSTRATIVO DAS OPERAÇÕES DE CRÉDITO  
ORÇAMENTOS FISCAL E DA SEGURIDADE SOCIAL  
PERÍODO DE REFERÊNCIA : 3º Quadrimestre / 2025

RGF - ANEXO 4 (LRF, art. 55, inciso I, alínea "d" e inciso III alínea "c")

R\$1,00

APURAÇÃO DO CUMPRIMENTO DOS LIMITES	VALOR	% SOBRE A RCL AJUSTADA
RECEITA CORRENTE LÍQUIDA - RCL (IV)	231.748.006,88	
(-) Transferências obrigatórias da União relativas às emendas individuais (§ 1º, art. 166-A da CF) (V)	10.947.711,82	
RECEITA CORRENTE LÍQUIDA AJUSTADA PARA CÁLCULO DOS LIMITES DE ENDIVIDAMENTO (VI) = (IV - V)	220.800.295,06	
OPERAÇÕES VEDADAS (VII)	0,00	0,00
TOTAL CONSIDERADO PARA FINS DA APURAÇÃO DO CUMPRIMENTO DO LIMITE (VIII) = (IIIa + VII - Ia - IIa)	0,00	0,00
LIMITE GERAL DEFINIDO POR RESOLUÇÃO DO SENADO FEDERAL PARA AS OPERAÇÕES DE CRÉDITO INTERNAS E EXTERNAS	35.328.047,20	16,00
LIMITE DE ALERTA (inciso III do §1º do art. 59 da LRF) - <14,4%>	31.795.242,48	14,40
OPERAÇÕES DE CRÉDITO POR ANTECIPAÇÃO DA RECEITA ORÇAMENTÁRIA	0,00	0,00
LIMITE DEFINIDO POR RESOLUÇÃO DO SENADO FEDERAL PARA AS OPERAÇÕES DE CRÉDITO POR ANTECIPAÇÃO DA RECEITA ORÇAMENTÁRIA	15.456.020,65	7,00

OUTRAS OPERAÇÕES QUE INTEGRAM A DÍVIDA CONSOLIDADA	VALOR REALIZADO	
	No Quadrimestre de Referência	Até o Quadrimestre de Referência (a)
Parcelamentos de Dívidas	0,00	0,00
Tributos	0,00	0,00
Contribuições Previdenciárias	0,00	0,00
FGTS	0,00	0,00
Demais Contribuições Sociais	0,00	0,00
Operações de reestruturação e recomposição do principal de dívidas	0,00	0,00

Jose William Ribeiro de Oliveira  
Prefeito Municipal

Marcos Vinícius Teixeira da Rocha  
Controlador Geral do Município

Evandro Rigueiro Garcez  
Contador

CHEFE DO PODER EXECUTIVO : JOSE WILLIAM RIBEIRO DE OLIVEIRA  
SIGFIS - Versão 2025

29 janeiro 2026 11:37:31

(2/2)

MUNICÍPIO DE SÃO FIDÉLIS - PODER EXECUTIVO  
RELATÓRIO DE GESTÃO FISCAL  
DEMONSTRATIVO DA DISPONIBILIDADE DE CAIXA E DOS RESTOS A PAGAR  
ORÇAMENTOS FISCAL E DA SEGURIDADE SOCIAL  
PERÍODO DE REFERÊNCIA : 3º Quadrimestre / 2025

RGF – ANEXO 5 (LRF, art. 55, Inciso III, alínea "a")

R\$1,00

IDENTIFICAÇÃO DOS RECURSOS	DISPONIBILIDADE DE CAIXA BRUTA (a)	OBRIGAÇÕES FINANCEIRAS				INSUFICIÊNCIA FINANCEIRA VERIFICADA NO CONSÓRCIO PÚBLICO (f)	DISPONIBILIDADE DE CAIXA LÍQUIDA (ANTES DA INSCRIÇÃO EM RESTOS A PAGAR NÃO PROCESSADOS DO EXERCÍCIO) <sup>1</sup> (g) = (a – (b + c + d + e) – f)	RESTOS A PAGAR EMPENHADOS E NÃO LIQUIDADOS DO EXERCÍCIO (h)	EMPENHOS NÃO LIQUIDADOS CANCELADOS (NÃO INSCRITOS POR INSUFICIÊNCIA FINANCEIRA)	DISPONIBILIDADE DE CAIXA LÍQUIDA (APÓS A INSCRIÇÃO EM RESTOS A PAGAR NÃO PROCESSADOS DO EXERCÍCIO) (i) = (g – h)
		Restos a Pagar Liquidados e Não Pagos		Restos a Pagar Empenhados e Não Liquidados de Exercícios Anteriores (d)	Demais Obrigações Financeiras (e)					
		De Exercícios Anteriores (b)	Do Exercício (c)							
TOTAL DOS RECURSOS NÃO VINCULADOS (I)	15.083.260,67	919.002,01	7.039.424,35	568.537,44	0,00	0,00	6.556.296,87	620.592,90	0,00	5.935.703,97
Recursos Não Vinculados de Impostos	15.081.484,73	919.002,01	6.836.770,08	568.537,44	0,00	0,00	6.757.175,20	620.592,90	0,00	6.136.582,30
Outros Recursos não Vinculados	1.775,94	0,00	202.654,27	0,00	0,00	0,00	-200.878,33	0,00	0,00	-200.878,33
TOTAL DOS RECURSOS VINCULADOS (EXCETO AO RPPS) (II)	29.603.494,55	274.710,95	4.920.801,98	3.540.865,98	5.360.671,23	0,00	15.506.444,41	7.943.235,07	0,00	7.563.209,34
Recursos Vinculados à Educação	5.324.507,30	10.955,41	3.034.277,29	2.273.407,44	0,00	0,00	5.867,16	763.873,15	0,00	-758.005,99
Transferências do FUNDEB	3.310.403,87	7.495,23	2.588.739,91	0,00	0,00	0,00	714.168,73	27.672,50	0,00	686.496,23
Outros Recursos Vinculados à Educação	2.014.103,43	3.460,18	445.537,38	2.273.407,44	0,00	0,00	-708.301,57	736.200,65	0,00	-1.444.502,22
Recursos Vinculados à Saúde	17.640.620,02	991,30	844.667,82	77.717,82	0,00	0,00	16.717.243,08	2.290.589,73	0,00	14.426.653,35
Transferências Fundo a Fundo de Recursos do SUS	16.002.081,59	911,30	541.282,64	2.800,42	0,00	0,00	15.457.087,23	1.283.214,32	0,00	14.173.872,91
Outros Recursos Vinculados à Saúde	1.638.538,43	80,00	303.385,18	74.917,40	0,00	0,00	1.260.155,85	1.007.375,41	0,00	252.780,44
Recursos Vinculados à Assistência Social	1.749.617,65	0,00	16.881,74	0,00	0,00	0,00	1.732.735,91	109.278,03	0,00	1.623.457,88
Recursos Vinculados à Previdência Social (Exceto ao RPPS)	0,00	0,00	0,00	0,00	0,00	0,00	0,00	0,00	0,00	0,00
Demais Vinculações Decorrentes de Transferências	3.270.112,85	262.764,24	1.024.975,13	939.527,83	0,00	0,00	1.042.845,65	2.851.084,18	0,00	-1.808.238,53
Transferências de Convênios e Instrumentos Congêneros (exceto Educação, Saúde e Assistência)	1.613.402,21	7.962,05	0,00	223.716,00	0,00	0,00	1.381.724,16	700,20	0,00	1.381.023,96
Outras Vinculações Decorrentes de Transferências	1.656.710,64	254.802,19	1.024.975,13	715.811,83	0,00	0,00	-338.878,51	2.850.383,98	0,00	-3.189.262,49
Demais Vinculações Legais	2.581.254,77	0,00	0,00	250.212,89	0,00	0,00	2.331.041,88	1.928.409,98	0,00	402.631,90
Recursos de Operações de Crédito (exceto vinculados à Educação e à Saúde)	0,00	0,00	0,00	0,00	0,00	0,00	0,00	0,00	0,00	0,00
Recursos de Alienação de Bens/Ativos	163,65	0,00	0,00	0,00	0,00	0,00	163,65	204.053,36	0,00	-203.889,71
Recursos Vinculados a Fundos (exceto Educação, Saúde, Assistência e Previdência)	0,00	0,00	0,00	0,00	0,00	0,00	0,00	0,00	0,00	0,00
Outras Vinculações Legais	2.581.091,12	0,00	0,00	250.212,89	0,00	0,00	2.330.878,23	1.724.356,62	0,00	606.521,61
Recursos Extraorçamentários	-962.618,04	0,00	0,00	0,00	5.360.671,23	0,00	-6.323.289,27	0,00	0,00	-6.323.289,27
Outras Vinculações	0,00	0,00	0,00	0,00	0,00	0,00	0,00	0,00	0,00	0,00
TOTAL DOS RECURSOS VINCULADOS AO RPPS (III)	-7.037.423,28	2.000,00	891,72	8.562,87	0,00	0,00	-7.048.877,87	56.641,53	0,00	-7.105.519,40

CHEFE DO PODER EXECUTIVO : JOSÉ WILLIAM RIBEIRO DE OLIVEIRA  
SIGFIS - Versão 2025

29 janeiro 2026 11:37:49

Continua ( 1 / 2 )

Continuação

MUNICÍPIO DE SÃO FIDÉLIS - PODER EXECUTIVO  
RELATÓRIO DE GESTÃO FISCAL  
DEMONSTRATIVO DA DISPONIBILIDADE DE CAIXA E DOS RESTOS A PAGAR  
ORÇAMENTOS FISCAL E DA SEGURIDADE SOCIAL  
PERÍODO DE REFERÊNCIA : 3º Quadrimestre / 2025

RGF – ANEXO 5 (LRF, art. 55, Inciso III, alínea "a")

R\$1,00

IDENTIFICAÇÃO DOS RECURSOS	DISPONIBILIDADE DE CAIXA BRUTA (a)	OBRIGAÇÕES FINANCEIRAS				INSUFICIÊNCIA FINANCEIRA VERIFICADA NO CONSÓRCIO PÚBLICO (f)	DISPONIBILIDADE DE CAIXA LÍQUIDA (ANTES DA INSCRIÇÃO EM RESTOS A PAGAR NÃO PROCESSADOS DO EXERCÍCIO) (g) = (a - (b + c + d + e) - f)	RESTOS A PAGAR EMPENHADOS E NÃO LIQUIDADOS DO EXERCÍCIO (h)	EMPENHOS NÃO LIQUIDADOS CANCELADOS (NÃO INSCRITOS POR INSUFICIÊNCIA FINANCEIRA)	DISPONIBILIDADE DE CAIXA LÍQUIDA (APÓS A INSCRIÇÃO EM RESTOS A PAGAR NÃO PROCESSADOS DO EXERCÍCIO) (i) = (g - h)
		Restos a Pagar Liquidados e Não Pagos		Restos a Pagar Empenhados e Não Liquidados de Exercícios Anteriores (d)	Demais Obrigações Financeiras (e)					
		De Exercícios Anteriores (b)	Do Exercício (c)							
Recursos Vinculados ao RPPS - Fundo em Capitalização (Plano Previdenciário) <sup>2</sup>	-7.037.423,28	2.000,00	891,02	284,16	0,00	0,00	-7.040.598,46	0,00	0,00	-7.040.598,46
Recursos Vinculados ao RPPS - Fundo em Repartição (Plano Financeiro)	0,00	0,00	0,00	0,00	0,00	0,00	0,00	0,00	0,00	0,00
Recursos Vinculados ao RPPS - Taxa de Administração	0,00	0,00	0,70	8.278,71	0,00	0,00	-8.279,41	56.641,53	0,00	-64.920,94
TOTAL (IV) = (I + II + III)	37.649.331,94	1.195.712,96	11.961.118,05	4.117.966,29	5.360.671,23	0,00	15.013.863,41	8.620.469,50	0,00	6.393.393,91

Notas:

1. Essa coluna poderá apresentar valor negativo, indicando, nesse caso, insuficiência de caixa após o registro das obrigações financeiras.  
2. Nessa linha não devem ser informados os investimentos destinados à acumulação para pagamentos futuros

José William Ribeiro de Oliveira  
Prefeito Municipal

Marcos Vinícius Teixeira da Rocha  
Controlador Geral do Município

Evandro Riquete Garcez  
Contador

CHEFE DO PODER EXECUTIVO : JOSÉ WILLIAM RIBEIRO DE OLIVEIRA  
SIGFIS - Versão 2025

29 janeiro 2026 11:37:49

(2/2)

MUNICÍPIO DE SÃO FIDÉLIS - PODER EXECUTIVO  
RELATÓRIO DE GESTÃO FISCAL  
DEMONSTRATIVO SIMPLIFICADO DO RELATÓRIO DE GESTÃO FISCAL  
ORÇAMENTOS FISCAL E DA SEGURIDADE SOCIAL  
PERÍODO DE REFERÊNCIA : 3º Quadrimestre / 2025

LRF, art. 48 - Anexo 6		R\$1,00	
RECEITA CORRENTE LÍQUIDA		VALOR ATÉ O QUADRIMESTRE	
Receita Corrente Líquida		231.748.006,88	
Receita Corrente Líquida Ajustada para Cálculo dos Limites de Endividamento		220.800.295,06	
Receita Corrente Líquida Ajustada para Cálculo dos Limites da Despesa com Pessoal		216.042.494,06	
DESPESA COM PESSOAL		VALOR	% SOBRE A RCL AJUSTADA
Despesa Total com Pessoal - DTP		110.992.089,86	51,37
Limite Máximo (incisos I, II e III, art. 20 da LRF) - <54,00%>		116.662.946,79	54,00
Limite Prudencial (parágrafo único, art. 22 da LRF) - <51,30%>		110.829.799,45	51,30
Limite de Alerta (inciso II do §1º do art. 59 da LRF) - <48,6%>		104.996.652,11	48,60
DÍVIDA CONSOLIDADA		VALOR ATÉ O QUADRIMESTRE DE REFERÊNCIA	% SOBRE A RCL AJUSTADA
Dívida Consolidada Líquida		-9.343.797,24	-4,24
Limite Definido por Resolução do Senado Federal		264.960.354,07	120,00
GARANTIAS DE VALORES		VALOR ATÉ O QUADRIMESTRE DE REFERÊNCIA	% SOBRE A RCL AJUSTADA
Total das Garantias Concedidas		0,00	0,00
Limite Definido por Resolução do Senado Federal		48.576.064,91	22,00
OPERAÇÕES DE CRÉDITO		VALOR	% SOBRE A RCL AJUSTADA
Operações de Crédito Internas e Externas		0,00	0,00
Limite Definido pelo Senado Federal para Operações de Crédito Externas e Internas		35.328.047,20	16,00
Operações de Crédito por Antecipação da Receita		0,00	0,00
Limite Definido pelo Senado Federal para Operações de Crédito por Antecipação da Receita		15.456.020,65	7,00
RESTOS A PAGAR		RESTOS A PAGAR EMPENHADOS E NÃO LIQUIDADOS DO EXERCÍCIO	DISPONIBILIDADE DE CAIXA LÍQUIDA (APÓS A INSCRIÇÃO EM RESTOS A PAGAR NÃO PROCESSADOS DO EXERCÍCIO)
Valor Total		8.620.469,50	6.393.393,91

  
José William Ribeiro de Oliveira  
Prefeito Municipal

  
Marcos Vinícius Teixeira da Rocha  
Controlador Geral do Município

  
Evandro Rigueiro Garcez  
Contador

MUNICÍPIO DE SÃO FIDÉLIS - PODER EXECUTIVO  
RELATÓRIO RESUMIDO DA EXECUÇÃO ORÇAMENTÁRIA  
BALANÇO ORÇAMENTÁRIO  
ORÇAMENTOS FISCAL E DA SEGURIDADE SOCIAL  
PERÍODO DE REFERÊNCIA : 6º Bimestre / 2025

LRF, Art 52, inciso I, Alíneas "a" e "b" do inciso II e §1º - Anexo 1

R\$1,00

RECEITAS	PREVISÃO INICIAL	PREVISÃO ATUALIZADA (a)	RECEITAS REALIZADAS				SALDO (a-c)
			No Bimestre (b)	% (b/a)	Até o Bimestre (c)	% (c/a)	
RECEITAS (EXCETO INTRA-ORÇAMENTÁRIAS) (I)	215.045.000,00	215.045.000,00	48.304.329,22	22,46	241.047.433,02	112,09	-26.002.433,02
RECEITAS CORRENTES	214.484.682,02	214.484.682,02	48.304.329,22	22,52	239.414.761,12	111,62	-24.930.079,10
IMPOSTOS, TAXAS E CONTRIBUIÇÕES DE MELHORIA	22.480.572,27	22.480.572,27	2.850.509,15	12,67	15.229.232,84	67,74	7.251.339,43
Impostos	18.639.298,65	18.639.298,65	2.533.156,36	13,59	11.839.677,12	63,51	6.799.621,53
Taxas	3.841.273,62	3.841.273,62	317.352,79	8,26	3.389.555,72	88,24	451.717,90
Contribuição de Melhoria	0,00	0,00	0,00	0,00	0,00	0,00	0,00
CONTRIBUIÇÕES	14.279.417,41	14.279.417,41	1.909.627,28	13,37	12.171.205,30	85,23	2.108.212,11
Contribuições Sociais	9.644.000,00	9.644.000,00	1.058.145,87	10,97	7.469.602,12	77,45	2.174.397,88
Contribuições Econômicas	0,00	0,00	0,00	0,00	0,00	0,00	0,00
Contribuições para Entidades Privadas de Serviço Social e de Formação Profissional	0,00	0,00	0,00	0,00	0,00	0,00	0,00
Contribuição para o Custeio do Serviço de Iluminação Pública	4.635.417,41	4.635.417,41	851.481,41	18,36	4.701.603,18	101,42	-66.185,77
RECEITA PATRIMONIAL	7.604.901,24	7.604.901,24	369.622,68	4,86	1.860.843,77	24,46	5.744.057,47
Exploração do Patrimônio Imobiliário do Estado	150.651,87	150.651,87	0,00	0,00	0,00	0,00	150.651,87
Valores Mobiliários	7.454.249,37	7.454.249,37	369.622,68	4,95	1.860.843,77	24,96	5.593.405,60
Delegação de Serviços Públicos Mediante Concessão, Permissão, Autorização ou Licença	0,00	0,00	0,00	0,00	0,00	0,00	0,00
Exploração de Recursos Naturais	0,00	0,00	0,00	0,00	0,00	0,00	0,00
Exploração do Patrimônio Intangível	0,00	0,00	0,00	0,00	0,00	0,00	0,00
Cessão de Direitos	0,00	0,00	0,00	0,00	0,00	0,00	0,00
Demais Receitas Patrimoniais	0,00	0,00	0,00	0,00	0,00	0,00	0,00
RECEITA AGROPECUÁRIA	0,00	0,00	0,00	0,00	0,00	0,00	0,00
RECEITA INDUSTRIAL	0,00	0,00	0,00	0,00	0,00	0,00	0,00
RECEITA DE SERVIÇOS	669.240,83	669.240,83	0,00	0,00	176.117,80	26,31	493.123,03
Serviços Administrativos e Comerciais Gerais	107.316,93	107.316,93	0,00	0,00	0,00	0,00	107.316,93
Serviços e Atividades Referentes à Navegação e ao Transporte	0,00	0,00	0,00	0,00	0,00	0,00	0,00
Serviços e Atividades referentes à Saúde	0,00	0,00	0,00	0,00	0,00	0,00	0,00
Serviços e Atividades Financeiras	0,00	0,00	0,00	0,00	0,00	0,00	0,00
Outros Serviços	561.923,90	561.923,90	0,00	0,00	176.117,80	31,34	385.806,10
TRANSFERÊNCIAS CORRENTES	167.036.874,93	167.036.874,93	42.509.411,33	25,44	207.671.277,79	124,32	-40.634.402,86
Transferências da União e de suas Entidades	91.351.795,92	91.351.795,92	28.758.543,64	31,48	131.221.342,57	143,64	-
Transferências dos Estados e do Distrito Federal e de suas Entidades	45.364.197,01	45.364.197,01	8.131.244,61	17,92	43.275.628,01	95,39	39.869.546,65
Transferências dos Municípios e de suas Entidades	0,00	0,00	0,00	0,00	0,00	0,00	0,00
Transferências de Instituições Privadas	6.570,69	6.570,69	0,00	0,00	0,00	0,00	6.570,69
Transferências de Outras Instituições Públicas	30.311.405,04	30.311.405,04	5.619.623,08	18,53	33.174.307,21	109,44	2.088.569,00
Transferências do Exterior	0,00	0,00	0,00	0,00	0,00	0,00	0,00
Demais Transferências Correntes	2.906,27	2.906,27	0,00	0,00	0,00	0,00	-2.862.902,17
OUTRAS RECEITAS CORRENTES	2.413.675,34	2.413.675,34	665.158,78	27,55	2.306.083,62	95,54	107.591,72
Multas Administrativas, Contratuais e Judiciais	42.379,26	42.379,26	14.410,37	34,00	107.170,80	252,88	-64.791,54
Indenizações, Restituições e Ressarcimentos	81.345,74	81.345,74	0,00	0,00	61.122,86	75,13	20.222,88
Bens, Direitos e Valores Incorporados ao Patrimônio Público	0,00	0,00	0,00	0,00	0,00	0,00	0,00
Multas e Juros de Mora das Receitas de Capital	0,00	0,00	0,00	0,00	0,00	0,00	0,00
Demais Receitas Correntes	2.289.950,34	2.289.950,34	650.748,41	28,41	2.137.789,96	93,35	152.160,38
RECEITAS DE CAPITAL	560.317,98	560.317,98	0,00	0,00	1.632.671,90	291,38	-1.072.353,92
OPERAÇÕES DE CRÉDITO	0,00	0,00	0,00	0,00	0,00	0,00	0,00
Operações de Crédito - Mercado Interno	0,00	0,00	0,00	0,00	0,00	0,00	0,00
Operações de Crédito - Mercado Externo	0,00	0,00	0,00	0,00	0,00	0,00	0,00



MUNICÍPIO DE SÃO FIDÉLIS - PODER EXECUTIVO  
RELATÓRIO RESUMIDO DA EXECUÇÃO ORÇAMENTÁRIA  
BALANÇO ORÇAMENTÁRIO  
ORÇAMENTOS FISCAL E DA SEGURIDADE SOCIAL  
PERÍODO DE REFERÊNCIA : 6º Bimestre / 2025

LRF, Art 52, inciso I, Alíneas "a" e "b" do inciso II e §1º - Anexo 1

Continuação

R\$1,00

RECEITAS	PREVISÃO INICIAL	PREVISÃO ATUALIZADA (a)	RECEITAS REALIZADAS				SALDO (a-c)
			No Bimestre (b)	% (b/a)	Até o Bimestre (c)	% (c/a)	
ALIAÇÃO DE BENS	34.117,06	34.117,06	0,00	0,00	1.632.671,90	4.785,49	-1.598.554,84
Alienação de Bens Móveis	34.117,06	34.117,06	0,00	0,00	1.632.671,90	4.785,49	-1.598.554,84
Alienação de Bens Imóveis	0,00	0,00	0,00	0,00	0,00	0,00	0,00
Alienação de Bens Intangíveis	0,00	0,00	0,00	0,00	0,00	0,00	0,00
AMORTIZAÇÕES DE EMPRÉSTIMOS	0,00	0,00	0,00	0,00	0,00	0,00	0,00
TRANSFERÊNCIAS DE CAPITAL	526.200,92	526.200,92	0,00	0,00	0,00	0,00	526.200,92
Transferências da União e de suas Entidades	244.126,85	244.126,85	0,00	0,00	0,00	0,00	244.126,85
Transferências dos Estados e do Distrito Federal e de suas Entidades	282.074,07	282.074,07	0,00	0,00	0,00	0,00	282.074,07
Transferências dos Municípios e de suas Entidades	0,00	0,00	0,00	0,00	0,00	0,00	0,00
Transferências de Instituições Privadas	0,00	0,00	0,00	0,00	0,00	0,00	0,00
Transferências de Outras Instituições Públicas	0,00	0,00	0,00	0,00	0,00	0,00	0,00
Transferências do Exterior	0,00	0,00	0,00	0,00	0,00	0,00	0,00
Demais Transferências de Capital	0,00	0,00	0,00	0,00	0,00	0,00	0,00
OUTRAS RECEITAS DE CAPITAL	0,00	0,00	0,00	0,00	0,00	0,00	0,00
Integralização do Capital Social	0,00	0,00	0,00	0,00	0,00	0,00	0,00
Remuneração das Disponibilidades do Tesouro	0,00	0,00	0,00	0,00	0,00	0,00	0,00
Resgate de Títulos do Tesouro	0,00	0,00	0,00	0,00	0,00	0,00	0,00
Demais Receitas de Capital	0,00	0,00	0,00	0,00	0,00	0,00	0,00
RECEITAS (INTRA-ORÇAMENTÁRIAS) (II)	14.265.000,00	14.265.000,00	1.551.831,80	10,87	11.275.901,80	79,04	2.989.098,20
SUBTOTAL DAS RECEITAS (III) = (I + II)	229.310.000,00	229.310.000,00	49.856.161,02	21,74	252.323.334,82	110,03	-23.013.334,82
OPERAÇÕES DE CRÉDITO / REFINANCIAMENTO (IV)	0,00	0,00	0,00	0,00	0,00	0,00	0,00
Operações de Crédito - Mercado Interno	0,00	0,00	0,00	0,00	0,00	0,00	0,00
Mobiliária	0,00	0,00	0,00	0,00	0,00	0,00	0,00
Contratual	0,00	0,00	0,00	0,00	0,00	0,00	0,00
Operações de Crédito - Mercado Externo	0,00	0,00	0,00	0,00	0,00	0,00	0,00
Mobiliária	0,00	0,00	0,00	0,00	0,00	0,00	0,00
Contratual	0,00	0,00	0,00	0,00	0,00	0,00	0,00
TOTAL DAS RECEITAS (V) = (III + IV)	229.310.000,00	229.310.000,00	49.856.161,02	21,74	252.323.334,82	110,03	-23.013.334,82
DÉFICIT (VI) <sup>1</sup>					3.507.871,18		
TOTAL COM DÉFICIT (VII) = (V + VI)	229.310.000,00	229.310.000,00	49.856.161,02	21,74	255.831.206,00	111,56	-26.521.206,00
SALDOS DE EXERCÍCIOS ANTERIORES	0,00	10.235.257,83			10.235.257,83		
Recursos Arrecadados em Exercícios Anteriores - RPPS	0,00	0,00					
Superávit Financeiro Utilizado para Créditos Adicionais		10.235.257,83			10.235.257,83		

Notas:  
1 O déficit será apurado pela diferença entre a receita realizada e a despesa liquidada nos cinco primeiros bimestres e a despesa empenhada no último bimestre.

MUNICÍPIO DE SÃO FIDÉLIS - PODER EXECUTIVO  
RELATÓRIO RESUMIDO DA EXECUÇÃO ORÇAMENTÁRIA  
**BALANÇO ORÇAMENTÁRIO**  
ORÇAMENTOS FISCAL E DA SEGURIDADE SOCIAL  
PERÍODO DE REFERÊNCIA : 6º Bimestre / 2025

LRF, Art 52, inciso I, Alíneas "a" e "b" do inciso II e §1º - Anexo 1

R\$1,00

RECEITAS INTRA-ORÇAMENTÁRIAS	PREVISÃO INICIAL	PREVISÃO ATUALIZADA (a)	RECEITAS REALIZADAS				SALDO (a-c)
			No Bimestre (b)	%(b/a)	Até o Bimestre (c)	%(c/a)	
RECEITAS (INTRA-ORÇAMENTÁRIAS) (II)	14.265.000,00	14.265.000,00	1.551.831,80	10,87	11.275.901,80	79,04	2.989.098,20
RECEITAS CORRENTES	14.265.000,00	14.265.000,00	1.551.831,80	10,87	11.275.901,80	79,04	2.989.098,20
IMPOSTOS, TAXAS E CONTRIBUIÇÕES DE MELHORIA	0,00	0,00	0,00	0,00	0,00	0,00	0,00
Impostos	0,00	0,00	0,00	0,00	0,00	0,00	0,00
Taxas	0,00	0,00	0,00	0,00	0,00	0,00	0,00
Contribuição de Melhoria	0,00	0,00	0,00	0,00	0,00	0,00	0,00
CONTRIBUIÇÕES	14.265.000,00	14.265.000,00	1.551.831,80	10,87	11.275.901,80	79,04	2.989.098,20
Contribuições Sociais	14.265.000,00	14.265.000,00	1.551.831,80	10,87	11.275.901,80	79,04	2.989.098,20
Contribuições Econômicas	0,00	0,00	0,00	0,00	0,00	0,00	0,00
Contribuições para Entidades Privadas de Serviço Social e de Formação Profissional	0,00	0,00	0,00	0,00	0,00	0,00	0,00
Contribuição para o Custeio do Serviço de Iluminação Pública	0,00	0,00	0,00	0,00	0,00	0,00	0,00
RECEITA PATRIMONIAL	0,00	0,00	0,00	0,00	0,00	0,00	0,00
Exploração do Patrimônio Imobiliário do Estado	0,00	0,00	0,00	0,00	0,00	0,00	0,00
Valores Mobiliários	0,00	0,00	0,00	0,00	0,00	0,00	0,00
Delegação de Serviços Públicos Mediante Concessão, Permissão, Autorização ou Licença	0,00	0,00	0,00	0,00	0,00	0,00	0,00
Exploração de Recursos Naturais	0,00	0,00	0,00	0,00	0,00	0,00	0,00
Exploração do Patrimônio Intangível	0,00	0,00	0,00	0,00	0,00	0,00	0,00
Cessão de Direitos	0,00	0,00	0,00	0,00	0,00	0,00	0,00
Demais Receitas Patrimoniais	0,00	0,00	0,00	0,00	0,00	0,00	0,00
RECEITA AGROPECUÁRIA	0,00	0,00	0,00	0,00	0,00	0,00	0,00
RECEITA INDUSTRIAL	0,00	0,00	0,00	0,00	0,00	0,00	0,00
RECEITA DE SERVIÇOS	0,00	0,00	0,00	0,00	0,00	0,00	0,00
Serviços Administrativos e Comerciais Gerais	0,00	0,00	0,00	0,00	0,00	0,00	0,00
Serviços e Atividades Referentes à Navegação e ao Transporte	0,00	0,00	0,00	0,00	0,00	0,00	0,00
Serviços e Atividades referentes à Saúde	0,00	0,00	0,00	0,00	0,00	0,00	0,00
Serviços e Atividades Financeiras	0,00	0,00	0,00	0,00	0,00	0,00	0,00
Outros Serviços	0,00	0,00	0,00	0,00	0,00	0,00	0,00
TRANSFERÊNCIAS CORRENTES	0,00	0,00	0,00	0,00	0,00	0,00	0,00
Transferências da União e de suas Entidades	0,00	0,00	0,00	0,00	0,00	0,00	0,00
Transferências dos Estados e do Distrito Federal e de suas Entidades	0,00	0,00	0,00	0,00	0,00	0,00	0,00
Transferências dos Municípios e de suas Entidades	0,00	0,00	0,00	0,00	0,00	0,00	0,00
Transferências de Instituições Privadas	0,00	0,00	0,00	0,00	0,00	0,00	0,00
Transferências de Outras Instituições Públicas	0,00	0,00	0,00	0,00	0,00	0,00	0,00
Transferências do Exterior	0,00	0,00	0,00	0,00	0,00	0,00	0,00
Demais Transferências Correntes	0,00	0,00	0,00	0,00	0,00	0,00	0,00
OUTRAS RECEITAS CORRENTES	0,00	0,00	0,00	0,00	0,00	0,00	0,00
Multas Administrativas, Contratuais e Judiciais	0,00	0,00	0,00	0,00	0,00	0,00	0,00
Indenizações, Restituições e Ressarcimentos	0,00	0,00	0,00	0,00	0,00	0,00	0,00
Bens, Direitos e Valores Incorporados ao Patrimônio Público	0,00	0,00	0,00	0,00	0,00	0,00	0,00
Multas e Juros de Mora das Receitas de Capital	0,00	0,00	0,00	0,00	0,00	0,00	0,00
Demais Receitas Correntes	0,00	0,00	0,00	0,00	0,00	0,00	0,00
RECEITAS DE CAPITAL	0,00	0,00	0,00	0,00	0,00	0,00	0,00
OPERAÇÕES DE CRÉDITO	0,00	0,00	0,00	0,00	0,00	0,00	0,00
Operações de Crédito - Mercado Interno	0,00	0,00	0,00	0,00	0,00	0,00	0,00
Operações de Crédito - Mercado Externo	0,00	0,00	0,00	0,00	0,00	0,00	0,00
ALIENAÇÃO DE BENS	0,00	0,00	0,00	0,00	0,00	0,00	0,00

CHEFE DO PODER EXECUTIVO : JOSE WILLIAM RIBEIRO DE OLIVEIRA  
SIGFIS - Versão 2025

29 janeiro 2026 09:51:36

MUNICÍPIO DE SÃO FIDÉLIS - PODER EXECUTIVO  
RELATÓRIO RESUMIDO DA EXECUÇÃO ORÇAMENTÁRIA  
**BALANÇO ORÇAMENTÁRIO**  
ORÇAMENTOS FISCAL E DA SEGURIDADE SOCIAL  
PERÍODO DE REFERÊNCIA : 6º Bimestre / 2025

Continuação

LRF, Art 52, inciso I, Alíneas "a" e "b" do inciso II e §1º - Anexo 1

R\$1,00

RECEITAS INTRA-ORÇAMENTÁRIAS	PREVISÃO INICIAL	PREVISÃO ATUALIZADA (a)	RECEITAS REALIZADAS				SALDO (a-c)
			No Bimestre (b)	%(b/a)	Até o Bimestre (c)	%(c/a)	
Alienação de Bens Móveis	0,00	0,00	0,00	0,00	0,00	0,00	0,00
Alienação de Bens Imóveis	0,00	0,00	0,00	0,00	0,00	0,00	0,00
Alienação de Bens Intangíveis	0,00	0,00	0,00	0,00	0,00	0,00	0,00
AMORTIZAÇÕES DE EMPRÉSTIMOS	0,00	0,00	0,00	0,00	0,00	0,00	0,00
<b>TRANSFERÊNCIAS DE CAPITAL</b>	<b>0,00</b>	<b>0,00</b>	<b>0,00</b>	<b>0,00</b>	<b>0,00</b>	<b>0,00</b>	<b>0,00</b>
Transferências da União e de suas Entidades	0,00	0,00	0,00	0,00	0,00	0,00	0,00
Transferências dos Estados e do Distrito Federal e de suas Entidades	0,00	0,00	0,00	0,00	0,00	0,00	0,00
Transferências dos Municípios e de suas Entidades	0,00	0,00	0,00	0,00	0,00	0,00	0,00
Transferências de Instituições Privadas	0,00	0,00	0,00	0,00	0,00	0,00	0,00
Transferências de Outras Instituições Públicas	0,00	0,00	0,00	0,00	0,00	0,00	0,00
Transferências do Exterior	0,00	0,00	0,00	0,00	0,00	0,00	0,00
Demais Transferências de Capital	0,00	0,00	0,00	0,00	0,00	0,00	0,00
<b>OUTRAS RECEITAS DE CAPITAL</b>	<b>0,00</b>	<b>0,00</b>	<b>0,00</b>	<b>0,00</b>	<b>0,00</b>	<b>0,00</b>	<b>0,00</b>
Integralização do Capital Social	0,00	0,00	0,00	0,00	0,00	0,00	0,00
Remuneração das Disponibilidades do Tesouro	0,00	0,00	0,00	0,00	0,00	0,00	0,00
Resgate de Títulos do Tesouro	0,00	0,00	0,00	0,00	0,00	0,00	0,00
Demais Receitas de Capital	0,00	0,00	0,00	0,00	0,00	0,00	0,00

Continuação

MUNICÍPIO DE SÃO FIDÉLIS - PODER EXECUTIVO  
RELATÓRIO RESUMIDO DA EXECUÇÃO ORÇAMENTÁRIA  
BALANÇO ORÇAMENTÁRIO  
ORÇAMENTOS FISCAL E DA SEGURIDADE SOCIAL  
PERÍODO DE REFERÊNCIA : 6º Bimestre / 2025

R\$1,00

DESPESAS	Dotação Inicial (d)	Dotação Atualizada (e)	DESPESAS EMPENHADAS		Saldo (g) = (e-f)	DESPESAS LIQUIDADAS		Saldo (i) = (e-h)	DESPESAS PAGAS ATÉ O BIMESTRE (j)	INSCRITAS EM RESTOS A PAGAR NÃO PROCESSADOS (k)
			No Bimestre	Até o Bimestre (f)		No Bimestre	Até o Bimestre (h)			
DESPESAS (EXCETO INTRA-ORÇAMENTÁRIAS) (VIII)	218.402.464,49	266.046.959,43	33.650.902,11	245.624.161,44	20.422.797,99	43.263.578,95	236.850.892,39	29.196.067,04	226.322.746,43	8.773.269,05
DESPESAS CORRENTES	202.640.373,89	257.058.453,33	32.865.990,85	239.233.723,71	17.824.729,62	42.269.798,27	230.746.805,69	26.311.647,64	220.218.659,74	8.486.918,02
PESSOAL E ENCARGOS SOCIAIS	123.308.445,39	149.642.302,18	25.935.676,05	145.480.191,02	4.162.111,16	27.121.156,02	145.066.418,11	4.575.884,07	136.903.653,80	413.772,91
JUROS E ENCARGOS DA DÍVIDA	1.911.094,12	2.583.210,15	414.140,31	2.574.805,69	8.404,46	439.175,33	2.514.718,84	68.491,31	2.322.761,70	60.086,85
OUTRAS DESPESAS CORRENTES	77.420.834,38	104.832.941,00	6.516.174,49	91.178.727,00	13.654.214,00	14.709.466,92	83.165.668,74	21.667.272,26	80.992.244,24	8.013.058,26
DESPESAS DE CAPITAL	13.635.786,71	8.988.506,10	784.911,26	6.390.437,73	2.598.068,37	993.780,68	6.104.086,70	2.884.419,40	6.104.086,69	286.351,03
INVESTIMENTOS	10.981.471,71	5.403.217,00	188.919,01	2.805.149,14	2.598.067,86	369.523,17	2.518.798,11	2.884.418,89	2.518.798,10	286.351,03
INVERSÕES FINANCEIRAS	0,00	0,00	0,00	0,00	0,00	0,00	0,00	0,00	0,00	0,00
AMORTIZAÇÃO DA DÍVIDA	2.654.315,00	3.585.289,10	595.992,25	3.585.288,59	0,51	624.257,51	3.585.288,59	0,51	3.585.288,59	0,00
RESERVA DE CONTINGÊNCIA	2.126.303,89	0,00	0,00	0,00	0,00	0,00	0,00	0,00	0,00	0,00
DESPESAS (INTRA-ORÇAMENTÁRIAS) (IX)	9.087.125,82	10.367.478,16	1.226.187,12	10.207.044,56	160.433,60	1.704.630,55	10.207.044,56	160.433,60	8.774.072,47	0,00
SUBTOTAL DAS DESPESAS (X) = (VIII + IX)	227.489.590,31	276.414.437,59	34.877.089,23	255.831.206,00	20.583.231,59	44.968.209,50	247.057.936,95	29.356.500,64	235.096.818,90	8.773.269,05
AMORTIZAÇÃO DA DÍVIDA / REFINANCIAMENTO (XI)	0,00	0,00	0,00	0,00	0,00	0,00	0,00	0,00	0,00	0,00
Amortização da Dívida Interna	0,00	0,00	0,00	0,00	0,00	0,00	0,00	0,00	0,00	0,00
Dívida Mobiliária	0,00	0,00	0,00	0,00	0,00	0,00	0,00	0,00	0,00	0,00
Dívida Contratual	0,00	0,00	0,00	0,00	0,00	0,00	0,00	0,00	0,00	0,00
Amortização da Dívida Externa	0,00	0,00	0,00	0,00	0,00	0,00	0,00	0,00	0,00	0,00
Dívida Mobiliária	0,00	0,00	0,00	0,00	0,00	0,00	0,00	0,00	0,00	0,00
Dívida Contratual	0,00	0,00	0,00	0,00	0,00	0,00	0,00	0,00	0,00	0,00
TOTAL DAS DESPESAS (XII) = (X + XI)	227.489.590,31	276.414.437,59	34.877.089,23	255.831.206,00	20.583.231,59	44.968.209,50	247.057.936,95	29.356.500,64	235.096.818,90	8.773.269,05
SUPERÁVIT (XIII)		0,00		0,00			5.265.397,87		17.226.515,92	
TOTAL COM SUPERÁVIT (XIV) = (XII + XIII)	227.489.590,31	276.414.437,59	34.877.089,23	255.831.206,00	20.583.231,59	44.968.209,50	252.323.334,82	24.091.102,77	252.323.334,82	3.507.871,18
RESERVA DO RPPS	1.820.409,69	0,00	0,00	0,00	0,00	0,00	0,00	0,00	0,00	0,00

CHEFE DO PODER EXECUTIVO : JOSE WILLIAM RIBEIRO DE OLIVEIRA  
SIGFIS - Versão 2025

29 janeiro 2026 09:51:36

Continua ( 5 / 6 )

Continuação

MUNICÍPIO DE SÃO FIDÉLIS - PODER EXECUTIVO  
RELATÓRIO RESUMIDO DA EXECUÇÃO ORÇAMENTÁRIA  
BALANÇO ORÇAMENTÁRIO  
ORÇAMENTOS FISCAL E DA SEGURIDADE SOCIAL  
PERÍODO DE REFERÊNCIA : 6º Bimestre / 2025

R\$1,00

DESPESAS INTRA-ORÇAMENTÁRIAS	DOTAÇÃO INICIAL (d)	DOTAÇÃO ATUALIZADA (e)	DESPESAS EMPENHADAS		SALDO (g) = (e-f)	DESPESAS LIQUIDADAS		SALDO (i) = (e-h)	DESPESAS PAGAS ATÉ O BIMESTRE (j)	INSCRITAS EM RESTOS A PAGAR NÃO PROCESSADOS (k)
			No Bimestre	Até o Bimestre (f)		No Bimestre	Até o Bimestre (h)			
DESPESAS (INTRA-ORÇAMENTÁRIAS) (IX)	9.087.125,82	10.367.478,16	1.226.187,12	10.207.044,56	160.433,60	1.704.630,55	10.207.044,56	160.433,60	8.774.072,47	0,00
DESPESAS CORRENTES	6.087.125,82	8.008.478,16	1.258.360,97	7.880.254,39	128.223,77	1.334.081,21	7.880.254,39	128.223,77	6.632.556,97	0,00
PESSOAL E ENCARGOS SOCIAIS	6.087.125,82	8.008.478,16	1.258.360,97	7.880.254,39	128.223,77	1.334.081,21	7.880.254,39	128.223,77	6.632.556,97	0,00
JUROS E ENCARGOS DA DÍVIDA	0,00	0,00	0,00	0,00	0,00	0,00	0,00	0,00	0,00	0,00
OUTRAS DESPESAS CORRENTES	0,00	0,00	0,00	0,00	0,00	0,00	0,00	0,00	0,00	0,00
DESPESAS DE CAPITAL	3.000.000,00	2.359.000,00	-32.173,85	2.326.790,17	32.209,83	370.549,34	2.326.790,17	32.209,83	2.141.515,50	0,00
INVESTIMENTOS	0,00	0,00	0,00	0,00	0,00	0,00	0,00	0,00	0,00	0,00
INVERSÕES FINANCEIRAS	0,00	0,00	0,00	0,00	0,00	0,00	0,00	0,00	0,00	0,00
AMORTIZAÇÃO DA DÍVIDA	3.000.000,00	2.359.000,00	-32.173,85	2.326.790,17	32.209,83	370.549,34	2.326.790,17	32.209,83	2.141.515,50	0,00
RESERVA DE CONTINGÊNCIA	0,00	0,00	0,00	0,00	0,00	0,00	0,00	0,00	0,00	0,00

  
José William Ribeiro de Oliveira  
Prefeito Municipal

  
Marcos Vinícius Teixeira da Rocha  
Controlador Geral do Município

  
Evandro Riquete Garcez  
Contador

CHEFE DO PODER EXECUTIVO : JOSE WILLIAM RIBEIRO DE OLIVEIRA  
SIGFIS - Versão 2025

29 janeiro 2026 09:51:36

(6/6)



MUNICÍPIO DE SÃO FIDÉLIS - PODER EXECUTIVO  
RELATÓRIO RESUMIDO DA EXECUÇÃO ORÇAMENTÁRIA  
DEMONSTRATIVO DA EXECUÇÃO DAS DESPESAS POR FUNÇÃO / SUBFUNÇÃO  
ORÇAMENTOS FISCAL E DA SEGURIDADE SOCIAL  
PERÍODO DE REFERÊNCIA : 6º Bimestre / 2025

RREO - Anexo 2 (LRF, Art. 52, inciso II, alínea "c")

R\$1,00

FUNÇÃO/SUBFUNÇÃO	DOTAÇÃO INICIAL	DOTAÇÃO ATUALIZADA (a)	DESPESAS EMPENHADAS			SALDO (c) = (a-b)	DESPESAS LIQUIDADAS			SALDO (e) = (a-d)	INSCRITAS EM RESTOS A PAGAR NÃO PROCESSADOS (f)
			No Bimestre	Até o Bimestre (b)	(b/total b)		No Bimestre	Até o Bimestre (d)	(d/total d)		
DESPESAS (EXCETO INTRA-ORÇAMENTÁRIAS) (I)	218.402.464,49	266.046.959,43	33.650.902,11	245.624.161,44	96,01	20.422.797,99	43.263.578,95	236.850.892,39	95,86	29.196.067,04	8.773.269,05
LEGISLATIVA	6.436.034,52	7.297.809,36	872.856,55	7.265.442,97	2,83	32.366,39	1.584.998,44	7.112.643,42	2,87	185.165,94	152.799,55
Ação Legislativa	6.436.034,52	7.297.809,36	872.856,55	7.265.442,97	2,83	32.366,39	1.584.998,44	7.112.643,42	2,87	185.165,94	152.799,55
Controle Externo	0,00	0,00	0,00	0,00	0,00	0,00	0,00	0,00	0,00	0,00	0,00
Administração Geral	0,00	0,00	0,00	0,00	0,00	0,00	0,00	0,00	0,00	0,00	0,00
Demais Subfunções	0,00	0,00	0,00	0,00	0,00	0,00	0,00	0,00	0,00	0,00	0,00
JUDICIÁRIA	0,00	0,00	0,00	0,00	0,00	0,00	0,00	0,00	0,00	0,00	0,00
Ação Judiciária	0,00	0,00	0,00	0,00	0,00	0,00	0,00	0,00	0,00	0,00	0,00
Defesa do Interesse Público no Processo Judiciário	0,00	0,00	0,00	0,00	0,00	0,00	0,00	0,00	0,00	0,00	0,00
Administração Geral	0,00	0,00	0,00	0,00	0,00	0,00	0,00	0,00	0,00	0,00	0,00
Demais Subfunções	0,00	0,00	0,00	0,00	0,00	0,00	0,00	0,00	0,00	0,00	0,00
ESSENCIAL A JUSTIÇA	0,00	0,00	0,00	0,00	0,00	0,00	0,00	0,00	0,00	0,00	0,00
Defesa da Ordem Jurídica	0,00	0,00	0,00	0,00	0,00	0,00	0,00	0,00	0,00	0,00	0,00
Representação Judicial e Extrajudicial	0,00	0,00	0,00	0,00	0,00	0,00	0,00	0,00	0,00	0,00	0,00
Administração Geral	0,00	0,00	0,00	0,00	0,00	0,00	0,00	0,00	0,00	0,00	0,00
Demais Subfunções	0,00	0,00	0,00	0,00	0,00	0,00	0,00	0,00	0,00	0,00	0,00
ADMINISTRAÇÃO	29.938.583,41	33.547.643,15	2.506.974,76	32.759.406,99	12,80	788.236,16	5.129.873,76	30.332.492,69	12,27	3.215.150,46	2.426.914,30
Planejamento e Orçamento	792.300,91	657.180,46	79.935,39	590.040,58	0,23	67.139,88	93.671,28	581.374,69	0,23	75.805,77	8.665,89
Administração Geral	26.729.475,27	30.202.038,38	1.890.823,61	29.555.625,91	11,55	646.412,47	4.499.400,97	27.145.268,00	10,98	3.056.770,38	2.410.357,91
Administração Financeira	0,00	0,00	0,00	0,00	0,00	0,00	0,00	0,00	0,00	0,00	0,00
Controle Interno	0,00	0,00	0,00	0,00	0,00	0,00	0,00	0,00	0,00	0,00	0,00
Normatização e Fiscalização	434.080,00	462.560,13	95.659,11	462.444,63	0,18	115,50	95.659,11	462.444,63	0,18	115,50	0,00
Tecnologia da Informação	0,00	0,00	0,00	0,00	0,00	0,00	0,00	0,00	0,00	0,00	0,00
Ordenamento Territorial	0,00	0,00	0,00	0,00	0,00	0,00	0,00	0,00	0,00	0,00	0,00
Formação de Recursos Humanos	0,00	0,00	0,00	0,00	0,00	0,00	0,00	0,00	0,00	0,00	0,00
Administração de Receitas	129.843,23	57,24	0,00	0,00	0,00	57,24	0,00	0,00	0,00	57,24	0,00
Administração de Concessões	0,00	0,00	0,00	0,00	0,00	0,00	0,00	0,00	0,00	0,00	0,00

CHEFE DO PODER EXECUTIVO : JOSE WILLIAM RIBEIRO DE OLIVEIRA  
SIGFIS - Versão 2025

29 janeiro 2026 09:52:18

Continua ( 1 / 16 )

MUNICÍPIO DE SÃO FIDÉLIS - PODER EXECUTIVO  
RELATÓRIO RESUMIDO DA EXECUÇÃO ORÇAMENTÁRIA  
DEMONSTRATIVO DA EXECUÇÃO DAS DESPESAS POR FUNÇÃO / SUBFUNÇÃO  
ORÇAMENTOS FISCAL E DA SEGURIDADE SOCIAL  
PERÍODO DE REFERÊNCIA : 6º Bimestre / 2025

RREO - Anexo 2 (LRF, Art. 52, inciso II, alínea "c")

R\$1,00

FUNÇÃO/SUBFUNÇÃO	DOTAÇÃO INICIAL	DOTAÇÃO ATUALIZADA (a)	DESPESAS EMPENHADAS			SALDO (c) = (a-b)	DESPESAS LIQUIDADAS			SALDO (e) = (a-d)	INSCRITAS EM RESTOS A PAGAR NÃO PROCESSADOS (f)
			No Bimestre	Até o Bimestre (b)	(b/total b)		No Bimestre	Até o Bimestre (d)	(d/total d)		
Comunicação Social	0,00	0,00	0,00	0,00	0,00	0,00	0,00	0,00	0,00	0,00	0,00
Demais Subfunções	1.852.884,00	2.225.806,94	440.556,65	2.151.295,87	0,84	74.511,07	441.142,40	2.143.405,37	0,86	82.401,57	7.890,50
DEFESA NACIONAL	0,00	0,00	0,00	0,00	0,00	0,00	0,00	0,00	0,00	0,00	0,00
Defesa Aérea	0,00	0,00	0,00	0,00	0,00	0,00	0,00	0,00	0,00	0,00	0,00
Defesa Naval	0,00	0,00	0,00	0,00	0,00	0,00	0,00	0,00	0,00	0,00	0,00
Defesa Terrestre	0,00	0,00	0,00	0,00	0,00	0,00	0,00	0,00	0,00	0,00	0,00
Administração Geral	0,00	0,00	0,00	0,00	0,00	0,00	0,00	0,00	0,00	0,00	0,00
Demais Subfunções	0,00	0,00	0,00	0,00	0,00	0,00	0,00	0,00	0,00	0,00	0,00
SEGURANÇA PÚBLICA	0,00	0,00	0,00	0,00	0,00	0,00	0,00	0,00	0,00	0,00	0,00
Policiamento	0,00	0,00	0,00	0,00	0,00	0,00	0,00	0,00	0,00	0,00	0,00
Defesa Civil	0,00	0,00	0,00	0,00	0,00	0,00	0,00	0,00	0,00	0,00	0,00
Informação e Inteligência	0,00	0,00	0,00	0,00	0,00	0,00	0,00	0,00	0,00	0,00	0,00
Administração Geral	0,00	0,00	0,00	0,00	0,00	0,00	0,00	0,00	0,00	0,00	0,00
Demais Subfunções	0,00	0,00	0,00	0,00	0,00	0,00	0,00	0,00	0,00	0,00	0,00
RELAÇÕES EXTERIORES	0,00	0,00	0,00	0,00	0,00	0,00	0,00	0,00	0,00	0,00	0,00
Relações Diplomáticas	0,00	0,00	0,00	0,00	0,00	0,00	0,00	0,00	0,00	0,00	0,00
Cooperação Internacional	0,00	0,00	0,00	0,00	0,00	0,00	0,00	0,00	0,00	0,00	0,00
Administração Geral	0,00	0,00	0,00	0,00	0,00	0,00	0,00	0,00	0,00	0,00	0,00
Demais Subfunções	0,00	0,00	0,00	0,00	0,00	0,00	0,00	0,00	0,00	0,00	0,00
ASSISTÊNCIA SOCIAL	10.196.179,51	10.882.002,65	788.372,46	6.368.461,09	2,48	4.513.541,56	1.177.141,22	6.174.375,63	2,49	4.707.627,02	194.085,46
Assistência ao Idoso	54.759,15	15.259,15	0,00	0,00	0,00	15.259,15	0,00	0,00	0,00	15.259,15	0,00
Assistência ao Portador de Deficiência	40.000,00	40.000,00	0,00	0,00	0,00	40.000,00	0,00	0,00	0,00	40.000,00	0,00
Assistência à Criança e ao Adolescente	385.085,00	800.596,19	90.093,42	758.031,81	0,29	42.564,38	137.296,71	758.031,81	0,30	42.564,38	0,00
Assistência Comunitária	217.529,40	279.424,27	7.468,00	141.730,71	0,05	137.693,56	22.725,52	120.512,46	0,04	158.911,81	21.218,25
Administração Geral	5.225.663,91	4.536.966,29	436.900,40	3.188.810,94	1,24	1.348.155,35	564.339,24	3.088.015,67	1,24	1.448.950,62	100.795,27
Demais Subfunções	4.273.142,05	5.209.756,75	253.910,64	2.279.887,63	0,89	2.929.869,12	452.779,75	2.207.815,69	0,89	3.001.941,06	72.071,94
PREVIDÊNCIA SOCIAL	23.789.590,31	27.815.856,00	6.271.813,37	27.698.472,70	10,82	117.383,30	6.438.217,07	27.641.831,17	11,18	174.024,83	56.641,53

CHEFE DO PODER EXECUTIVO : JOSE WILLIAM RIBEIRO DE OLIVEIRA  
SIGFIS - Versão 2025

29 janeiro 2026 09:52:18

Continua ( 2 / 16 )







MUNICÍPIO DE SÃO FIDÉLIS - PODER EXECUTIVO  
RELATÓRIO RESUMIDO DA EXECUÇÃO ORÇAMENTÁRIA  
DEMONSTRATIVO DA EXECUÇÃO DAS DESPESAS POR FUNÇÃO / SUBFUNÇÃO  
ORÇAMENTOS FISCAL E DA SEGURIDADE SOCIAL  
PERÍODO DE REFERÊNCIA : 6º Bimestre / 2025

RREO - Anexo 2 (LRF, Art. 52, inciso II, alínea "c")

R\$1,00

FUNÇÃO/SUBFUNÇÃO	DOTAÇÃO INICIAL	DOTAÇÃO ATUALIZADA (a)	DESPESAS EMPENHADAS			SALDO (c) = (a-b)	DESPESAS LIQUIDADAS			SALDO (e) = (a-d)	INSCRITAS EM RESTOS A PAGAR NÃO PROCESSADOS (f)
			No Bimestre	Até o Bimestre (b)	(b/total b)		No Bimestre	Até o Bimestre (d)	(d/total d)		
ENERGIA	0,00	0,00	0,00	0,00	0,00	0,00	0,00	0,00	0,00	0,00	0,00
Conservação de Energia	0,00	0,00	0,00	0,00	0,00	0,00	0,00	0,00	0,00	0,00	0,00
Energia Elétrica	0,00	0,00	0,00	0,00	0,00	0,00	0,00	0,00	0,00	0,00	0,00
Combustíveis Minerais	0,00	0,00	0,00	0,00	0,00	0,00	0,00	0,00	0,00	0,00	0,00
Biocombustíveis	0,00	0,00	0,00	0,00	0,00	0,00	0,00	0,00	0,00	0,00	0,00
Administração Geral	0,00	0,00	0,00	0,00	0,00	0,00	0,00	0,00	0,00	0,00	0,00
Demais Subfunções	0,00	0,00	0,00	0,00	0,00	0,00	0,00	0,00	0,00	0,00	0,00
TRANSPORTE	0,00	0,00	0,00	0,00	0,00	0,00	0,00	0,00	0,00	0,00	0,00
Transporte Aéreo	0,00	0,00	0,00	0,00	0,00	0,00	0,00	0,00	0,00	0,00	0,00
Transporte Rodoviário	0,00	0,00	0,00	0,00	0,00	0,00	0,00	0,00	0,00	0,00	0,00
Transporte Ferroviário	0,00	0,00	0,00	0,00	0,00	0,00	0,00	0,00	0,00	0,00	0,00
Transporte Hidroviário	0,00	0,00	0,00	0,00	0,00	0,00	0,00	0,00	0,00	0,00	0,00
Transportes Especiais	0,00	0,00	0,00	0,00	0,00	0,00	0,00	0,00	0,00	0,00	0,00
Administração Geral	0,00	0,00	0,00	0,00	0,00	0,00	0,00	0,00	0,00	0,00	0,00
Demais Subfunções	0,00	0,00	0,00	0,00	0,00	0,00	0,00	0,00	0,00	0,00	0,00
DESPORTO E LAZER	1.192.933,35	2.068.892,07	143.128,67	1.245.166,85	0,48	823.725,22	170.859,30	1.242.998,85	0,50	825.893,22	2.168,00
Desporto de Rendimento	0,00	0,00	0,00	0,00	0,00	0,00	0,00	0,00	0,00	0,00	0,00
Desporto Comunitário	516.155,35	935.520,57	20.000,00	221.025,00	0,08	714.495,57	20.000,00	221.025,00	0,08	714.495,57	0,00
Lazer	0,00	0,00	0,00	0,00	0,00	0,00	0,00	0,00	0,00	0,00	0,00
Administração Geral	677.778,00	1.133.371,50	123.128,67	1.024.141,85	0,40	109.229,65	150.859,30	1.021.973,85	0,41	111.397,65	2.168,00
Demais Subfunções	0,00	0,00	0,00	0,00	0,00	0,00	0,00	0,00	0,00	0,00	0,00
ENCARGOS ESPECIAIS	7.240.696,30	8.925.224,99	1.139.980,75	8.833.942,47	3,45	91.282,52	1.327.026,48	8.773.855,62	3,55	151.369,37	60.086,85
Refinanciamento da Dívida Interna	0,00	0,00	0,00	0,00	0,00	0,00	0,00	0,00	0,00	0,00	0,00
Refinanciamento da Dívida Externa	0,00	0,00	0,00	0,00	0,00	0,00	0,00	0,00	0,00	0,00	0,00
Serviço da Dívida Interna	4.511.094,12	6.168.499,25	1.010.132,56	6.160.094,28	2,40	8.404,97	1.063.432,84	6.100.007,43	2,46	68.491,82	60.086,85
Serviço da Dívida Externa	0,00	0,00	0,00	0,00	0,00	0,00	0,00	0,00	0,00	0,00	0,00
Transferências	0,00	0,00	0,00	0,00	0,00	0,00	0,00	0,00	0,00	0,00	0,00

CHEFE DO PODER EXECUTIVO : JOSE WILLIAM RIBEIRO DE OLIVEIRA  
SIGFIS - Versão 2025

29 janeiro 2026 09:52:18

Continua ( 7 / 16 )

MUNICÍPIO DE SÃO FIDÉLIS - PODER EXECUTIVO  
RELATÓRIO RESUMIDO DA EXECUÇÃO ORÇAMENTÁRIA  
DEMONSTRATIVO DA EXECUÇÃO DAS DESPESAS POR FUNÇÃO / SUBFUNÇÃO  
ORÇAMENTOS FISCAL E DA SEGURIDADE SOCIAL  
PERÍODO DE REFERÊNCIA : 6º Bimestre / 2025

RREO - Anexo 2 (LRF, Art. 52, inciso II, alínea "c")

R\$1,00

FUNÇÃO/SUBFUNÇÃO	DOTAÇÃO INICIAL	DOTAÇÃO ATUALIZADA (a)	DESPESAS EMPENHADAS			SALDO (c) = (a-b)	DESPESAS LIQUIDADAS			SALDO (e) = (a-d)	INSCRITAS EM RESTOS A PAGAR NÃO PROCESSADOS (f)
			No Bimestre	Até o Bimestre (b)	(b/total b)		No Bimestre	Até o Bimestre (d)	(d/total d)		
Outros Encargos Especiais	2.729.602,18	2.756.725,74	129.848,19	2.673.848,19	1,04	82.877,55	263.593,64	2.673.848,19	1,08	82.877,55	0,00
Transferências para a Educação Básica	0,00	0,00	0,00	0,00	0,00	0,00	0,00	0,00	0,00	0,00	0,00
Demais Subfunções	0,00	0,00	0,00	0,00	0,00	0,00	0,00	0,00	0,00	0,00	0,00
RESERVA DE CONTINGÊNCIA	2.126.303,89	0,00				0,00				0,00	
DESPESAS (INTRA-ORÇAMENTÁRIAS) (II)	9.087.125,82	10.367.478,16	1.226.187,12	10.207.044,56	3,98	160.433,60	1.704.630,55	10.207.044,56	4,13	160.433,60	0,00
TOTAL (III) = (I + II)	227.489.590,31	276.414.437,59	34.877.089,23	255.831.206,00	100,00	20.583.231,59	44.968.209,50	247.057.936,95	100,00	29.356.500,64	8.773.269,05

CHEFE DO PODER EXECUTIVO : JOSE WILLIAM RIBEIRO DE OLIVEIRA  
SIGFIS - Versão 2025

29 janeiro 2026 09:52:18

Continua ( 8 / 16 )



Continuação

MUNICÍPIO DE SÃO FIDÉLIS - PODER EXECUTIVO RELATÓRIO RESUMIDO DA EXECUÇÃO ORÇAMENTÁRIA DEMONSTRATIVO DA EXECUÇÃO DAS DESPESAS POR FUNÇÃO / SUBFUNÇÃO ORÇAMENTOS FISCAL E DA SEGURIDADE SOCIAL PERÍODO DE REFERÊNCIA : 6º Bimestre / 2025											
RREO - Anexo 2 (LRF, Art. 52, inciso II, alínea "c")											
FUNÇÃO/SUBFUNÇÃO - INTRA-ORÇAMENTÁRIAS	DOTAÇÃO INICIAL	DOTAÇÃO ATUALIZADA (a)	DESPESAS EMPENHADAS			SALDO (c) = (a-b)	DESPESAS LIQUIDADAS			SALDO (e) = (a-d)	INSCRITAS EM RESTOS A PAGAR NÃO PROCESSADOS (f)
			No Bimestre	Até o Bimestre (b)	(b/Total b)		No Bimestre	Até o Bimestre (d)	(d/Total d)		
DESPESAS INTRA-ORÇAMENTÁRIAS (II)	9.087.125,82	10.367.478,16	1.226.187,12	10.207.044,56	3,98	160.433,60	1.704.630,55	10.207.044,56	4,13	160.433,60	0,00
LEGISLATIVA	107.565,00	122.565,00	19.838,29	119.838,29	0,04	2.726,71	32.525,75	119.838,29	0,04	2.726,71	0,00
Ação Legislativa	107.565,00	122.565,00	19.838,29	119.838,29	0,04	2.726,71	32.525,75	119.838,29	0,04	2.726,71	0,00
Controle Externo	0,00	0,00	0,00	0,00	0,00	0,00	0,00	0,00	0,00	0,00	0,00
Administração Geral	0,00	0,00	0,00	0,00	0,00	0,00	0,00	0,00	0,00	0,00	0,00
Demais Subfunções	0,00	0,00	0,00	0,00	0,00	0,00	0,00	0,00	0,00	0,00	0,00
JUDICIÁRIA	0,00	0,00	0,00	0,00	0,00	0,00	0,00	0,00	0,00	0,00	0,00
Ação Judiciária	0,00	0,00	0,00	0,00	0,00	0,00	0,00	0,00	0,00	0,00	0,00
Defesa do Interesse Público no Processo Judiciário	0,00	0,00	0,00	0,00	0,00	0,00	0,00	0,00	0,00	0,00	0,00
Administração Geral	0,00	0,00	0,00	0,00	0,00	0,00	0,00	0,00	0,00	0,00	0,00
Demais Subfunções	0,00	0,00	0,00	0,00	0,00	0,00	0,00	0,00	0,00	0,00	0,00
ESSENCIAL A JUSTIÇA	0,00	0,00	0,00	0,00	0,00	0,00	0,00	0,00	0,00	0,00	0,00
Defesa da Ordem Jurídica	0,00	0,00	0,00	0,00	0,00	0,00	0,00	0,00	0,00	0,00	0,00
Representação Judicial e Extrajudicial	0,00	0,00	0,00	0,00	0,00	0,00	0,00	0,00	0,00	0,00	0,00
Administração Geral	0,00	0,00	0,00	0,00	0,00	0,00	0,00	0,00	0,00	0,00	0,00
Demais Subfunções	0,00	0,00	0,00	0,00	0,00	0,00	0,00	0,00	0,00	0,00	0,00
ADMINISTRAÇÃO	1.335.000,00	897.300,00	152.927,05	896.137,93	0,35	1.162,07	152.927,05	896.137,93	0,36	1.162,07	0,00
Planejamento e Orçamento	0,00	0,00	0,00	0,00	0,00	0,00	0,00	0,00	0,00	0,00	0,00
Administração Geral	1.335.000,00	897.300,00	152.927,05	896.137,93	0,35	1.162,07	152.927,05	896.137,93	0,36	1.162,07	0,00
Administração Financeira	0,00	0,00	0,00	0,00	0,00	0,00	0,00	0,00	0,00	0,00	0,00
Controle Interno	0,00	0,00	0,00	0,00	0,00	0,00	0,00	0,00	0,00	0,00	0,00
Normatização e Fiscalização	0,00	0,00	0,00	0,00	0,00	0,00	0,00	0,00	0,00	0,00	0,00
Tecnologia da Informação	0,00	0,00	0,00	0,00	0,00	0,00	0,00	0,00	0,00	0,00	0,00
Ordenamento Territorial	0,00	0,00	0,00	0,00	0,00	0,00	0,00	0,00	0,00	0,00	0,00
Formação de Recursos Humanos	0,00	0,00	0,00	0,00	0,00	0,00	0,00	0,00	0,00	0,00	0,00
Administração de Receitas	0,00	0,00	0,00	0,00	0,00	0,00	0,00	0,00	0,00	0,00	0,00
Administração de Concessões	0,00	0,00	0,00	0,00	0,00	0,00	0,00	0,00	0,00	0,00	0,00

Continuação

MUNICÍPIO DE SÃO FIDÉLIS - PODER EXECUTIVO RELATÓRIO RESUMIDO DA EXECUÇÃO ORÇAMENTÁRIA DEMONSTRATIVO DA EXECUÇÃO DAS DESPESAS POR FUNÇÃO / SUBFUNÇÃO ORÇAMENTOS FISCAL E DA SEGURIDADE SOCIAL PERÍODO DE REFERÊNCIA : 6º Bimestre / 2025											
RREO - Anexo 2 (LRF, Art. 52, inciso II, alínea "c")											
FUNÇÃO/SUBFUNÇÃO - INTRA-ORÇAMENTÁRIAS	DOTAÇÃO INICIAL	DOTAÇÃO ATUALIZADA (a)	DESPESAS EMPENHADAS			SALDO (c) = (a-b)	DESPESAS LIQUIDADAS			SALDO (e) = (a-d)	INSCRITAS EM RESTOS A PAGAR NÃO PROCESSADOS (f)
			No Bimestre	Até o Bimestre (b)	(b/Total b)		No Bimestre	Até o Bimestre (d)	(d/Total d)		
Comunicação Social	0,00	0,00	0,00	0,00	0,00	0,00	0,00	0,00	0,00	0,00	0,00
Demais Subfunções	0,00	0,00	0,00	0,00	0,00	0,00	0,00	0,00	0,00	0,00	0,00
DEFESA NACIONAL	0,00	0,00	0,00	0,00	0,00	0,00	0,00	0,00	0,00	0,00	0,00
Defesa Aérea	0,00	0,00	0,00	0,00	0,00	0,00	0,00	0,00	0,00	0,00	0,00
Defesa Naval	0,00	0,00	0,00	0,00	0,00	0,00	0,00	0,00	0,00	0,00	0,00
Defesa Terrestre	0,00	0,00	0,00	0,00	0,00	0,00	0,00	0,00	0,00	0,00	0,00
Administração Geral	0,00	0,00	0,00	0,00	0,00	0,00	0,00	0,00	0,00	0,00	0,00
Demais Subfunções	0,00	0,00	0,00	0,00	0,00	0,00	0,00	0,00	0,00	0,00	0,00
SEGURANÇA PÚBLICA	0,00	0,00	0,00	0,00	0,00	0,00	0,00	0,00	0,00	0,00	0,00
Policiamento	0,00	0,00	0,00	0,00	0,00	0,00	0,00	0,00	0,00	0,00	0,00
Defesa Civil	0,00	0,00	0,00	0,00	0,00	0,00	0,00	0,00	0,00	0,00	0,00
Informação e Inteligência	0,00	0,00	0,00	0,00	0,00	0,00	0,00	0,00	0,00	0,00	0,00
Administração Geral	0,00	0,00	0,00	0,00	0,00	0,00	0,00	0,00	0,00	0,00	0,00
Demais Subfunções	0,00	0,00	0,00	0,00	0,00	0,00	0,00	0,00	0,00	0,00	0,00
RELAÇÕES EXTERIORES	0,00	0,00	0,00	0,00	0,00	0,00	0,00	0,00	0,00	0,00	0,00
Relações Diplomáticas	0,00	0,00	0,00	0,00	0,00	0,00	0,00	0,00	0,00	0,00	0,00
Cooperação Internacional	0,00	0,00	0,00	0,00	0,00	0,00	0,00	0,00	0,00	0,00	0,00
Administração Geral	0,00	0,00	0,00	0,00	0,00	0,00	0,00	0,00	0,00	0,00	0,00
Demais Subfunções	0,00	0,00	0,00	0,00	0,00	0,00	0,00	0,00	0,00	0,00	0,00
ASSISTÊNCIA SOCIAL	150.260,22	140.531,22	16.163,28	99.380,11	0,03	41.151,11	16.163,28	99.380,11	0,04	41.151,11	0,00
Assistência ao Idoso	0,00	0,00	0,00	0,00	0,00	0,00	0,00	0,00	0,00	0,00	0,00
Assistência ao Portador de Deficiência	0,00	0,00	0,00	0,00	0,00	0,00	0,00	0,00	0,00	0,00	0,00
Assistência à Criança e ao Adolescente	1.082,05	829,05	0,00	0,00	0,00	829,05	0,00	0,00	0,00	829,05	0,00
Assistência Comunitária	0,00	0,00	0,00	0,00	0,00	0,00	0,00	0,00	0,00	0,00	0,00
Administração Geral	121.000,00	121.000,00	16.163,28	99.380,11	0,03	21.619,89	16.163,28	99.380,11	0,04	21.619,89	0,00
Demais Subfunções	28.178,17	18.702,17	0,00	0,00	0,00	18.702,17	0,00	0,00	0,00	18.702,17	0,00
PREVIDÊNCIA SOCIAL	0,00	0,00	0,00	0,00	0,00	0,00	0,00	0,00	0,00	0,00	0,00

Continuação

MUNICÍPIO DE SÃO FIDÉLIS - PODER EXECUTIVO RELATÓRIO RESUMIDO DA EXECUÇÃO ORÇAMENTÁRIA DEMONSTRATIVO DA EXECUÇÃO DAS DESPESAS POR FUNÇÃO / SUBFUNÇÃO ORÇAMENTOS FISCAL E DA SEGURIDADE SOCIAL PERÍODO DE REFERÊNCIA : 6º Bimestre / 2025												
RREO - Anexo 2 (LRF, Art. 52, inciso II, alínea "c")												R\$1,00
FUNÇÃO/SUBFUNÇÃO - INTRA-ORÇAMENTÁRIAS	DOTAÇÃO INICIAL	DOTAÇÃO ATUALIZADA (a)	DESPESAS EMPENHADAS			SALDO (c) = (a-b)	DESPESAS LIQUIDADAS			SALDO (e) = (a-d)	INSCRITAS EM RESTOS A PAGAR NÃO PROCESSADOS (f)	
			No Bimestre	Até o Bimestre (b)	(b/Total b)		No Bimestre	Até o Bimestre (d)	(d/Total d)			
Previdência Básica	0,00	0,00	0,00	0,00	0,00	0,00	0,00	0,00	0,00	0,00	0,00	
Previdência do Regime Estatutário	0,00	0,00	0,00	0,00	0,00	0,00	0,00	0,00	0,00	0,00	0,00	
Previdência Complementar	0,00	0,00	0,00	0,00	0,00	0,00	0,00	0,00	0,00	0,00	0,00	
Previdência Especial	0,00	0,00	0,00	0,00	0,00	0,00	0,00	0,00	0,00	0,00	0,00	
Administração Geral	0,00	0,00	0,00	0,00	0,00	0,00	0,00	0,00	0,00	0,00	0,00	
Demais Subfunções	0,00	0,00	0,00	0,00	0,00	0,00	0,00	0,00	0,00	0,00	0,00	
SAÚDE	750.409,87	1.432.944,28	238.730,02	1.409.375,98	0,55	23.568,30	238.730,02	1.409.375,98	0,57	23.568,30	0,00	
Atenção Básica	748.726,68	1.431.261,09	238.730,02	1.409.375,98	0,55	21.885,11	238.730,02	1.409.375,98	0,57	21.885,11	0,00	
Assistência Hospitalar e Ambulatorial	0,00	0,00	0,00	0,00	0,00	0,00	0,00	0,00	0,00	0,00	0,00	
Suporte Profilático e Terapêutico	0,00	0,00	0,00	0,00	0,00	0,00	0,00	0,00	0,00	0,00	0,00	
Vigilância Sanitária	0,00	0,00	0,00	0,00	0,00	0,00	0,00	0,00	0,00	0,00	0,00	
Vigilância Epidemiológica	0,00	0,00	0,00	0,00	0,00	0,00	0,00	0,00	0,00	0,00	0,00	
Alimentação e Nutrição	0,00	0,00	0,00	0,00	0,00	0,00	0,00	0,00	0,00	0,00	0,00	
Administração Geral	1.683,19	1.683,19	0,00	0,00	0,00	1.683,19	0,00	0,00	0,00	1.683,19	0,00	
Demais Subfunções	0,00	0,00	0,00	0,00	0,00	0,00	0,00	0,00	0,00	0,00	0,00	
TRABALHO	0,00	0,00	0,00	0,00	0,00	0,00	0,00	0,00	0,00	0,00	0,00	
Proteção e Benefícios ao Trabalhador	0,00	0,00	0,00	0,00	0,00	0,00	0,00	0,00	0,00	0,00	0,00	
Relações de Trabalho	0,00	0,00	0,00	0,00	0,00	0,00	0,00	0,00	0,00	0,00	0,00	
Empregabilidade	0,00	0,00	0,00	0,00	0,00	0,00	0,00	0,00	0,00	0,00	0,00	
Fomento ao Trabalho	0,00	0,00	0,00	0,00	0,00	0,00	0,00	0,00	0,00	0,00	0,00	
Administração Geral	0,00	0,00	0,00	0,00	0,00	0,00	0,00	0,00	0,00	0,00	0,00	
Demais Subfunções	0,00	0,00	0,00	0,00	0,00	0,00	0,00	0,00	0,00	0,00	0,00	
EDUCAÇÃO	3.737.890,73	4.867.286,09	740.469,48	4.807.670,51	1,87	59.615,58	797.440,83	4.807.670,51	1,94	59.615,58	0,00	
Ensino Fundamental	2.482.334,47	2.924.191,32	414.923,84	2.867.482,00	1,12	56.709,32	471.895,19	2.867.482,00	1,16	56.709,32	0,00	
Ensino Médio	0,00	0,00	0,00	0,00	0,00	0,00	0,00	0,00	0,00	0,00	0,00	
Ensino Profissional	0,00	0,00	0,00	0,00	0,00	0,00	0,00	0,00	0,00	0,00	0,00	
Ensino Superior	0,00	0,00	0,00	0,00	0,00	0,00	0,00	0,00	0,00	0,00	0,00	

Continuação

MUNICÍPIO DE SÃO FIDÉLIS - PODER EXECUTIVO RELATÓRIO RESUMIDO DA EXECUÇÃO ORÇAMENTÁRIA DEMONSTRATIVO DA EXECUÇÃO DAS DESPESAS POR FUNÇÃO / SUBFUNÇÃO ORÇAMENTOS FISCAL E DA SEGURIDADE SOCIAL PERÍODO DE REFERÊNCIA : 6º Bimestre / 2025											
RREO - Anexo 2 (LRF, Art. 52, inciso II, alínea "c")											
FUNÇÃO/SUBFUNÇÃO - INTRA-ORÇAMENTÁRIAS	DOTAÇÃO INICIAL	DOTAÇÃO ATUALIZADA (a)	DESPESAS EMPENHADAS			SALDO (c) = (a-b)	DESPESAS LIQUIDADAS			SALDO (e) = (a-d)	INSCRITAS EM RESTOS A PAGAR NÃO PROCESSADOS (f)
			No Bimestre	Até o Bimestre (b)	(b/Total b)		No Bimestre	Até o Bimestre (d)	(d/Total d)		
Educação Infantil	1.254.292,67	1.941.831,18	325.545,64	1.940.188,51	0,75	1.642,67	325.545,64	1.940.188,51	0,78	1.642,67	0,00
Educação de Jovens e Adultos	1.263,59	1.263,59	0,00	0,00	0,00	1.263,59	0,00	0,00	0,00	1.263,59	0,00
Educação Especial	0,00	0,00	0,00	0,00	0,00	0,00	0,00	0,00	0,00	0,00	0,00
Educação Básica	0,00	0,00	0,00	0,00	0,00	0,00	0,00	0,00	0,00	0,00	0,00
Administração Geral	0,00	0,00	0,00	0,00	0,00	0,00	0,00	0,00	0,00	0,00	0,00
Demais Subfunções	0,00	0,00	0,00	0,00	0,00	0,00	0,00	0,00	0,00	0,00	0,00
CULTURA	0,00	0,00	0,00	0,00	0,00	0,00	0,00	0,00	0,00	0,00	0,00
Patrimônio Histórico, Artístico e Arqueológico	0,00	0,00	0,00	0,00	0,00	0,00	0,00	0,00	0,00	0,00	0,00
Difusão Cultural	0,00	0,00	0,00	0,00	0,00	0,00	0,00	0,00	0,00	0,00	0,00
Administração Geral	0,00	0,00	0,00	0,00	0,00	0,00	0,00	0,00	0,00	0,00	0,00
Demais Subfunções	0,00	0,00	0,00	0,00	0,00	0,00	0,00	0,00	0,00	0,00	0,00
DIREITOS DA CIDADANIA	0,00	0,00	0,00	0,00	0,00	0,00	0,00	0,00	0,00	0,00	0,00
Custódia e Reintegração Social	0,00	0,00	0,00	0,00	0,00	0,00	0,00	0,00	0,00	0,00	0,00
Direitos Individuais, Coletivos e Difusos	0,00	0,00	0,00	0,00	0,00	0,00	0,00	0,00	0,00	0,00	0,00
Assistência aos Povos Indígenas	0,00	0,00	0,00	0,00	0,00	0,00	0,00	0,00	0,00	0,00	0,00
Administração Geral	0,00	0,00	0,00	0,00	0,00	0,00	0,00	0,00	0,00	0,00	0,00
Demais Subfunções	0,00	0,00	0,00	0,00	0,00	0,00	0,00	0,00	0,00	0,00	0,00
URBANISMO	6.000,00	547.851,57	90.232,85	547.851,57	0,21	0,00	96.294,28	547.851,57	0,22	0,00	0,00
Infra-Estrutura Urbana	0,00	0,00	0,00	0,00	0,00	0,00	0,00	0,00	0,00	0,00	0,00
Serviços Urbanos	0,00	0,00	0,00	0,00	0,00	0,00	0,00	0,00	0,00	0,00	0,00
Transportes Coletivos Urbanos	0,00	0,00	0,00	0,00	0,00	0,00	0,00	0,00	0,00	0,00	0,00
Administração Geral	6.000,00	547.851,57	90.232,85	547.851,57	0,21	0,00	96.294,28	547.851,57	0,22	0,00	0,00
Demais Subfunções	0,00	0,00	0,00	0,00	0,00	0,00	0,00	0,00	0,00	0,00	0,00
HABITAÇÃO	0,00	0,00	0,00	0,00	0,00	0,00	0,00	0,00	0,00	0,00	0,00
Habitação Rural	0,00	0,00	0,00	0,00	0,00	0,00	0,00	0,00	0,00	0,00	0,00
Habitação Urbana	0,00	0,00	0,00	0,00	0,00	0,00	0,00	0,00	0,00	0,00	0,00
Administração Geral	0,00	0,00	0,00	0,00	0,00	0,00	0,00	0,00	0,00	0,00	0,00

MUNICÍPIO DE SÃO FIDÉLIS - PODER EXECUTIVO  
RELATÓRIO RESUMIDO DA EXECUÇÃO ORÇAMENTÁRIA  
DEMONSTRATIVO DA EXECUÇÃO DAS DESPESAS POR FUNÇÃO / SUBFUNÇÃO  
ORÇAMENTOS FISCAL E DA SEGURIDADE SOCIAL  
PERÍODO DE REFERÊNCIA : 6º Bimestre / 2025

RREO - Anexo 2 (LRF, Art. 52, inciso II, alínea "c")

Continuação

R\$1,00

FUNÇÃO/SUBFUNÇÃO - INTRA-ORÇAMENTÁRIAS	DOTAÇÃO INICIAL	DOTAÇÃO ATUALIZADA (a)	DESPESAS EMPENHADAS			SALDO (c) = (a-b)	DESPESAS LIQUIDADAS			SALDO (e) = (a-d)	INSCRITAS EM RESTOS A PAGAR NÃO PROCESSADOS (f)
			No Bimestre	Até o Bimestre (b)	(b/Total b)		No Bimestre	Até o Bimestre (d)	(d/Total d)		
Demais Subfunções	0,00	0,00	0,00	0,00	0,00	0,00	0,00	0,00	0,00	0,00	0,00
<b>SANEAMENTO</b>	<b>0,00</b>	<b>0,00</b>	<b>0,00</b>	<b>0,00</b>	<b>0,00</b>	<b>0,00</b>	<b>0,00</b>	<b>0,00</b>	<b>0,00</b>	<b>0,00</b>	<b>0,00</b>
Saneamento Básico Rural	0,00	0,00	0,00	0,00	0,00	0,00	0,00	0,00	0,00	0,00	0,00
Saneamento Básico Urbano	0,00	0,00	0,00	0,00	0,00	0,00	0,00	0,00	0,00	0,00	0,00
Administração Geral	0,00	0,00	0,00	0,00	0,00	0,00	0,00	0,00	0,00	0,00	0,00
Demais Subfunções	0,00	0,00	0,00	0,00	0,00	0,00	0,00	0,00	0,00	0,00	0,00
<b>GESTÃO AMBIENTAL</b>	<b>0,00</b>	<b>0,00</b>	<b>0,00</b>	<b>0,00</b>	<b>0,00</b>	<b>0,00</b>	<b>0,00</b>	<b>0,00</b>	<b>0,00</b>	<b>0,00</b>	<b>0,00</b>
Preservação e Conservação Ambiental	0,00	0,00	0,00	0,00	0,00	0,00	0,00	0,00	0,00	0,00	0,00
Controle Ambiental	0,00	0,00	0,00	0,00	0,00	0,00	0,00	0,00	0,00	0,00	0,00
Recuperação de Áreas Degradadas	0,00	0,00	0,00	0,00	0,00	0,00	0,00	0,00	0,00	0,00	0,00
Recursos Hídricos	0,00	0,00	0,00	0,00	0,00	0,00	0,00	0,00	0,00	0,00	0,00
Meteorologia	0,00	0,00	0,00	0,00	0,00	0,00	0,00	0,00	0,00	0,00	0,00
Administração Geral	0,00	0,00	0,00	0,00	0,00	0,00	0,00	0,00	0,00	0,00	0,00
Demais Subfunções	0,00	0,00	0,00	0,00	0,00	0,00	0,00	0,00	0,00	0,00	0,00
<b>CIÊNCIA E TECNOLOGIA</b>	<b>0,00</b>	<b>0,00</b>	<b>0,00</b>	<b>0,00</b>	<b>0,00</b>	<b>0,00</b>	<b>0,00</b>	<b>0,00</b>	<b>0,00</b>	<b>0,00</b>	<b>0,00</b>
Desenvolvimento Científico	0,00	0,00	0,00	0,00	0,00	0,00	0,00	0,00	0,00	0,00	0,00
Desenvolvimento Tecnológico e Engenharia	0,00	0,00	0,00	0,00	0,00	0,00	0,00	0,00	0,00	0,00	0,00
Difusão do Conhecimento Científico e Tecnológico	0,00	0,00	0,00	0,00	0,00	0,00	0,00	0,00	0,00	0,00	0,00
Administração Geral	0,00	0,00	0,00	0,00	0,00	0,00	0,00	0,00	0,00	0,00	0,00
Demais Subfunções	0,00	0,00	0,00	0,00	0,00	0,00	0,00	0,00	0,00	0,00	0,00
<b>AGRICULTURA</b>	<b>0,00</b>	<b>0,00</b>	<b>0,00</b>	<b>0,00</b>	<b>0,00</b>	<b>0,00</b>	<b>0,00</b>	<b>0,00</b>	<b>0,00</b>	<b>0,00</b>	<b>0,00</b>
Abastecimento	0,00	0,00	0,00	0,00	0,00	0,00	0,00	0,00	0,00	0,00	0,00
Extensão Rural	0,00	0,00	0,00	0,00	0,00	0,00	0,00	0,00	0,00	0,00	0,00
Irrigação	0,00	0,00	0,00	0,00	0,00	0,00	0,00	0,00	0,00	0,00	0,00
Promoção da Produção Agropecuária	0,00	0,00	0,00	0,00	0,00	0,00	0,00	0,00	0,00	0,00	0,00
Defesa Agropecuária	0,00	0,00	0,00	0,00	0,00	0,00	0,00	0,00	0,00	0,00	0,00
Administração Geral	0,00	0,00	0,00	0,00	0,00	0,00	0,00	0,00	0,00	0,00	0,00

CHEFE DO PODER EXECUTIVO : JOSE WILLIAM RIBEIRO DE OLIVEIRA  
SIGFIS - Versão 2025

29 janeiro 2026 09:52:18

Continua ( 13 / 16 )

MUNICÍPIO DE SÃO FIDÉLIS - PODER EXECUTIVO  
RELATÓRIO RESUMIDO DA EXECUÇÃO ORÇAMENTÁRIA  
DEMONSTRATIVO DA EXECUÇÃO DAS DESPESAS POR FUNÇÃO / SUBFUNÇÃO  
ORÇAMENTOS FISCAL E DA SEGURIDADE SOCIAL  
PERÍODO DE REFERÊNCIA : 6º Bimestre / 2025

RREO - Anexo 2 (LRF, Art. 52, inciso II, alínea "c")

Continuação

R\$1,00

FUNÇÃO/SUBFUNÇÃO - INTRA-ORÇAMENTÁRIAS	DOTAÇÃO INICIAL	DOTAÇÃO ATUALIZADA (a)	DESPESAS EMPENHADAS			SALDO (c) = (a-b)	DESPESAS LIQUIDADAS			SALDO (e) = (a-d)	INSCRITAS EM RESTOS A PAGAR NÃO PROCESSADOS (f)
			No Bimestre	Até o Bimestre (b)	(b/Total b)		No Bimestre	Até o Bimestre (d)	(d/Total d)		
Demais Subfunções	0,00	0,00	0,00	0,00	0,00	0,00	0,00	0,00	0,00	0,00	0,00
<b>ORGANIZAÇÃO AGRÁRIA</b>	<b>0,00</b>	<b>0,00</b>	<b>0,00</b>	<b>0,00</b>	<b>0,00</b>	<b>0,00</b>	<b>0,00</b>	<b>0,00</b>	<b>0,00</b>	<b>0,00</b>	<b>0,00</b>
Reforma Agrária	0,00	0,00	0,00	0,00	0,00	0,00	0,00	0,00	0,00	0,00	0,00
Colonização	0,00	0,00	0,00	0,00	0,00	0,00	0,00	0,00	0,00	0,00	0,00
Administração Geral	0,00	0,00	0,00	0,00	0,00	0,00	0,00	0,00	0,00	0,00	0,00
Demais Subfunções	0,00	0,00	0,00	0,00	0,00	0,00	0,00	0,00	0,00	0,00	0,00
<b>INDÚSTRIA</b>	<b>0,00</b>	<b>0,00</b>	<b>0,00</b>	<b>0,00</b>	<b>0,00</b>	<b>0,00</b>	<b>0,00</b>	<b>0,00</b>	<b>0,00</b>	<b>0,00</b>	<b>0,00</b>
Promoção Industrial	0,00	0,00	0,00	0,00	0,00	0,00	0,00	0,00	0,00	0,00	0,00
Produção Industrial	0,00	0,00	0,00	0,00	0,00	0,00	0,00	0,00	0,00	0,00	0,00
Mineração	0,00	0,00	0,00	0,00	0,00	0,00	0,00	0,00	0,00	0,00	0,00
Propriedade Industrial	0,00	0,00	0,00	0,00	0,00	0,00	0,00	0,00	0,00	0,00	0,00
Normalização e Qualidade	0,00	0,00	0,00	0,00	0,00	0,00	0,00	0,00	0,00	0,00	0,00
Administração Geral	0,00	0,00	0,00	0,00	0,00	0,00	0,00	0,00	0,00	0,00	0,00
Demais Subfunções	0,00	0,00	0,00	0,00	0,00	0,00	0,00	0,00	0,00	0,00	0,00
<b>COMÉRCIO E SERVIÇOS</b>	<b>0,00</b>	<b>0,00</b>	<b>0,00</b>	<b>0,00</b>	<b>0,00</b>	<b>0,00</b>	<b>0,00</b>	<b>0,00</b>	<b>0,00</b>	<b>0,00</b>	<b>0,00</b>
Promoção Comercial	0,00	0,00	0,00	0,00	0,00	0,00	0,00	0,00	0,00	0,00	0,00
Comercialização	0,00	0,00	0,00	0,00	0,00	0,00	0,00	0,00	0,00	0,00	0,00
Comércio Exterior	0,00	0,00	0,00	0,00	0,00	0,00	0,00	0,00	0,00	0,00	0,00
Serviços Financeiros	0,00	0,00	0,00	0,00	0,00	0,00	0,00	0,00	0,00	0,00	0,00
Turismo	0,00	0,00	0,00	0,00	0,00	0,00	0,00	0,00	0,00	0,00	0,00
Administração Geral	0,00	0,00	0,00	0,00	0,00	0,00	0,00	0,00	0,00	0,00	0,00
Demais Subfunções	0,00	0,00	0,00	0,00	0,00	0,00	0,00	0,00	0,00	0,00	0,00
<b>COMUNICAÇÕES</b>	<b>0,00</b>	<b>0,00</b>	<b>0,00</b>	<b>0,00</b>	<b>0,00</b>	<b>0,00</b>	<b>0,00</b>	<b>0,00</b>	<b>0,00</b>	<b>0,00</b>	<b>0,00</b>
Comunicações Postais	0,00	0,00	0,00	0,00	0,00	0,00	0,00	0,00	0,00	0,00	0,00
Telecomunicações	0,00	0,00	0,00	0,00	0,00	0,00	0,00	0,00	0,00	0,00	0,00
Administração Geral	0,00	0,00	0,00	0,00	0,00	0,00	0,00	0,00	0,00	0,00	0,00
Demais Subfunções	0,00	0,00	0,00	0,00	0,00	0,00	0,00	0,00	0,00	0,00	0,00

CHEFE DO PODER EXECUTIVO : JOSE WILLIAM RIBEIRO DE OLIVEIRA  
SIGFIS - Versão 2025

29 janeiro 2026 09:52:18

Continua ( 14 / 16 )



Continuação

MUNICÍPIO DE SÃO FIDÉLIS - PODER EXECUTIVO  
RELATÓRIO RESUMIDO DA EXECUÇÃO ORÇAMENTÁRIA  
DEMONSTRATIVO DA EXECUÇÃO DAS DESPESAS POR FUNÇÃO / SUBFUNÇÃO  
ORÇAMENTOS FISCAL E DA SEGURIDADE SOCIAL  
PERÍODO DE REFERÊNCIA : 6º Bimestre / 2025

RREO - Anexo 2 (LRF, Art. 52, inciso II, alínea "c")

R\$1,00

FUNÇÃO/SUBFUNÇÃO - INTRA-ORÇAMENTÁRIAS	DOTAÇÃO INICIAL	DOTAÇÃO ATUALIZADA (a)	DESPESAS EMPENHADAS			SALDO (c) = (a-b)	DESPESAS LIQUIDADAS			SALDO (e) = (a-d)	INSCRITAS EM RESTOS A PAGAR NÃO PROCESSADOS (f)
			No Bimestre	Até o Bimestre (b)	(b/Total b)		No Bimestre	Até o Bimestre (d)	(d/Total d)		
ENERGIA	0,00	0,00	0,00	0,00	0,00	0,00	0,00	0,00	0,00	0,00	0,00
Conservação de Energia	0,00	0,00	0,00	0,00	0,00	0,00	0,00	0,00	0,00	0,00	0,00
Energia Elétrica	0,00	0,00	0,00	0,00	0,00	0,00	0,00	0,00	0,00	0,00	0,00
Combustíveis Minerais	0,00	0,00	0,00	0,00	0,00	0,00	0,00	0,00	0,00	0,00	0,00
Biocombustíveis	0,00	0,00	0,00	0,00	0,00	0,00	0,00	0,00	0,00	0,00	0,00
Administração Geral	0,00	0,00	0,00	0,00	0,00	0,00	0,00	0,00	0,00	0,00	0,00
Demais Subfunções	0,00	0,00	0,00	0,00	0,00	0,00	0,00	0,00	0,00	0,00	0,00
TRANSPORTE	0,00	0,00	0,00	0,00	0,00	0,00	0,00	0,00	0,00	0,00	0,00
Transporte Aéreo	0,00	0,00	0,00	0,00	0,00	0,00	0,00	0,00	0,00	0,00	0,00
Transporte Rodoviário	0,00	0,00	0,00	0,00	0,00	0,00	0,00	0,00	0,00	0,00	0,00
Transporte Ferroviário	0,00	0,00	0,00	0,00	0,00	0,00	0,00	0,00	0,00	0,00	0,00
Transporte Hidroviário	0,00	0,00	0,00	0,00	0,00	0,00	0,00	0,00	0,00	0,00	0,00
Transportes Especiais	0,00	0,00	0,00	0,00	0,00	0,00	0,00	0,00	0,00	0,00	0,00
Administração Geral	0,00	0,00	0,00	0,00	0,00	0,00	0,00	0,00	0,00	0,00	0,00
Demais Subfunções	0,00	0,00	0,00	0,00	0,00	0,00	0,00	0,00	0,00	0,00	0,00
DESPORTO E LAZER	0,00	0,00	0,00	0,00	0,00	0,00	0,00	0,00	0,00	0,00	0,00
Desporto de Rendimento	0,00	0,00	0,00	0,00	0,00	0,00	0,00	0,00	0,00	0,00	0,00
Desporto Comunitário	0,00	0,00	0,00	0,00	0,00	0,00	0,00	0,00	0,00	0,00	0,00
Lazer	0,00	0,00	0,00	0,00	0,00	0,00	0,00	0,00	0,00	0,00	0,00
Administração Geral	0,00	0,00	0,00	0,00	0,00	0,00	0,00	0,00	0,00	0,00	0,00
Demais Subfunções	0,00	0,00	0,00	0,00	0,00	0,00	0,00	0,00	0,00	0,00	0,00
ENCARGOS ESPECIAIS	3.000.000,00	2.359.000,00	-32.173,85	2.326.790,17	0,90	32.209,83	370.549,34	2.326.790,17	0,94	32.209,83	0,00
Refinanciamento da Dívida Interna	0,00	0,00	0,00	0,00	0,00	0,00	0,00	0,00	0,00	0,00	0,00
Refinanciamento da Dívida Externa	0,00	0,00	0,00	0,00	0,00	0,00	0,00	0,00	0,00	0,00	0,00
Serviço da Dívida Interna	3.000.000,00	2.359.000,00	-32.173,85	2.326.790,17	0,90	32.209,83	370.549,34	2.326.790,17	0,94	32.209,83	0,00
Serviço da Dívida Externa	0,00	0,00	0,00	0,00	0,00	0,00	0,00	0,00	0,00	0,00	0,00
Transferências	0,00	0,00	0,00	0,00	0,00	0,00	0,00	0,00	0,00	0,00	0,00

CHEFE DO PODER EXECUTIVO : JOSE WILLIAM RIBEIRO DE OLIVEIRA  
SIGFIS - Versão 2025

29 janeiro 2026 09:52:18

Continua ( 15 / 16 )

Continuação

MUNICÍPIO DE SÃO FIDÉLIS - PODER EXECUTIVO  
RELATÓRIO RESUMIDO DA EXECUÇÃO ORÇAMENTÁRIA  
DEMONSTRATIVO DA EXECUÇÃO DAS DESPESAS POR FUNÇÃO / SUBFUNÇÃO  
ORÇAMENTOS FISCAL E DA SEGURIDADE SOCIAL  
PERÍODO DE REFERÊNCIA : 6º Bimestre / 2025

RREO - Anexo 2 (LRF, Art. 52, inciso II, alínea "c")

R\$1,00

FUNÇÃO/SUBFUNÇÃO - INTRA-ORÇAMENTÁRIAS	DOTAÇÃO INICIAL	DOTAÇÃO ATUALIZADA (a)	DESPESAS EMPENHADAS			SALDO (c) = (a-b)	DESPESAS LIQUIDADAS			SALDO (e) = (a-d)	INSCRITAS EM RESTOS A PAGAR NÃO PROCESSADOS (f)
			No Bimestre	Até o Bimestre (b)	(b/Total b)		No Bimestre	Até o Bimestre (d)	(d/Total d)		
Outros Encargos Especiais	0,00	0,00	0,00	0,00	0,00	0,00	0,00	0,00	0,00	0,00	0,00
Transferências para a Educação Básica	0,00	0,00	0,00	0,00	0,00	0,00	0,00	0,00	0,00	0,00	0,00
Demais Subfunções	0,00	0,00	0,00	0,00	0,00	0,00	0,00	0,00	0,00	0,00	0,00
RESERVA DE CONTINGÊNCIA	0,00	0,00				0,00				0,00	


  
José William Ribeiro de Oliveira
   
Prefeito Municipal


  
Marcos Vinícius Teixeira da Rocha
   
Controlador Geral do Município


  
Evandro Rigueiro Garcez
   
Contador

CHEFE DO PODER EXECUTIVO : JOSE WILLIAM RIBEIRO DE OLIVEIRA  
SIGFIS - Versão 2025

29 janeiro 2026 09:52:18

(16/16)



MUNICÍPIO DE SÃO FIDÉLIS - PODER EXECUTIVO  
RELATÓRIO RESUMIDO DA EXECUÇÃO ORÇAMENTÁRIA  
DEMONSTRATIVO DA RECEITA CORRENTE LÍQUIDA  
ORÇAMENTOS FISCAL E DA SEGURIDADE SOCIAL  
PERÍODO DE REFERÊNCIA : 6º Bimestre / 2025

RREO - Anexo 3 (LRF, Art. 53, inciso I)

R\$1,00

ESPECIFICAÇÃO	EVOLUÇÃO DA RECEITA REALIZADA NOS ÚLTIMOS 12 MESES												TOTAL (ÚLTIMOS 12 MESES)	PREVISÃO ATUALIZADA 2025
	01/2025	02/2025	03/2025	04/2025	05/2025	06/2025	07/2025	08/2025	09/2025	10/2025	11/2025	12/2025		
RECEITAS CORRENTES (I)	19.861.384,93	20.472.123,93	18.481.083,15	21.598.737,94	19.588.430,97	18.250.340,22	20.759.100,41	23.949.686,73	22.837.001,41	20.180.877,10	19.081.272,40	32.471.964,95	257.532.004,14	232.484.682,02
Impostos, Taxas e Contribuições de Melhoria	854.981,43	1.205.872,79	1.130.569,99	2.512.395,87	1.647.305,73	910.415,68	1.064.171,76	1.152.307,26	1.042.151,96	858.551,22	1.677.323,76	1.173.185,39	15.229.232,84	22.480.572,27
IPTU	88.613,29	87.932,31	190.985,64	838.057,88	211.840,80	86.248,65	169.328,10	141.501,98	135.320,47	120.387,93	99.211,90	98.451,13	2.267.880,08	5.534.752,22
ISS	272.618,56	289.748,79	247.980,79	278.585,16	281.501,16	189.057,59	259.777,21	618.418,92	431.862,09	293.847,39	349.558,06	325.229,69	3.838.185,41	5.519.670,05
ITBI	73.758,78	31.280,00	87.967,50	30.238,84	56.528,63	106.295,08	64.749,61	59.294,64	30.140,00	72.067,67	41.072,60	57.870,00	711.263,35	2.108.069,09
IRRF	161.576,17	648.350,71	303.634,45	342.412,64	744.211,12	394.655,71	278.995,61	117.586,25	265.062,56	204.100,08	1.025.805,69	535.957,29	5.022.348,28	5.255.403,72
Outros impostos, Taxas e Contribuições de Melhoria	258.414,63	148.560,98	300.001,61	1.023.101,35	353.224,02	134.158,65	291.321,23	215.505,47	179.766,84	168.148,15	161.675,51	155.677,28	3.389.555,72	4.062.677,19
Contribuições	1.290.444,65	962.331,55	983.816,53	1.113.911,28	1.038.450,37	1.061.653,14	1.034.416,93	1.053.160,28	1.010.371,84	713.021,45	916.387,24	993.240,04	12.171.205,30	14.279.417,41
Receita Patrimonial	117.585,52	115.028,26	134.028,72	141.303,55	142.474,26	148.420,10	162.291,01	154.365,94	173.900,47	201.823,26	150.140,38	219.482,30	1.860.843,77	7.604.901,24
Rendimentos de Aplicação Financeira	117.585,52	115.028,26	134.028,72	141.303,55	142.474,26	148.420,10	162.291,01	154.365,94	173.900,47	201.823,26	150.140,38	219.482,30	1.860.843,77	7.454.249,37
Outras Receitas Patrimoniais	0,00	0,00	0,00	0,00	0,00	0,00	0,00	0,00	0,00	0,00	0,00	0,00	0,00	150.651,87
Receita Agropecuária	0,00	0,00	0,00	0,00	0,00	0,00	0,00	0,00	0,00	0,00	0,00	0,00	0,00	0,00
Receita Industrial	0,00	0,00	0,00	0,00	0,00	0,00	0,00	0,00	0,00	0,00	0,00	0,00	0,00	0,00
Receita de Serviços	176.117,80	0,00	0,00	0,00	0,00	0,00	0,00	0,00	0,00	0,00	0,00	0,00	176.117,80	669.240,83
Transferências Correntes	17.369.334,05	18.077.336,01	16.130.934,02	17.652.447,81	16.667.712,70	15.438.898,72	18.388.561,71	21.509.957,82	20.513.199,07	18.281.819,44	16.204.910,33	29.553.409,13	225.788.520,81	185.036.874,93
Cota-Parte do FPM	3.823.735,23	5.131.011,17	3.379.006,91	3.433.647,60	4.380.104,35	4.498.968,98	4.728.697,74	3.643.723,41	4.624.028,18	3.101.173,29	4.215.548,03	6.788.603,17	51.748.248,06	46.200.000,00
Cota-Parte do ICMS	3.552.367,87	3.407.945,61	2.771.000,14	4.586.004,03	3.010.274,56	2.787.393,43	3.371.263,18	2.881.596,17	3.459.914,33	3.072.332,07	2.826.029,06	3.911.582,92	39.637.703,37	42.000.000,00
Cota-Parte do IPVA	586.378,63	878.433,63	340.780,18	446.571,99	190.602,25	144.617,88	233.975,87	118.949,89	157.176,20	119.809,48	121.117,26	141.094,70	3.479.507,96	4.500.000,00
Cota-Parte do ITR	2.587,68	3.042,41	2.212,77	1.386,20	1.525,91	3.055,32	1.722,71	3.324,31	16.087,00	52.687,96	6.950,28	5.864,91	100.447,46	300.000,00
Transferências da LC 61/1989	83.648,59	111.380,65	89.327,65	114.066,09	90.508,26	117.003,13	108.092,75	95.487,43	116.252,59	115.821,79	106.593,49	151.579,74	1.299.762,16	1.200.000,00
Transferências do FUNDEB	3.415.181,10	2.983.346,81	2.906.253,12	3.667.350,84	2.895.499,04	2.776.407,57	2.964.287,51	2.730.715,32	2.727.373,13	3.049.471,01	2.796.622,31	3.397.413,14	36.309.920,90	31.426.827,55
Outras Transferências Correntes	5.905.434,95	5.562.175,73	6.642.353,25	5.403.421,06	6.099.198,33	5.111.452,41	6.980.521,95	12.036.161,29	9.412.367,64	8.770.523,84	6.132.049,90	15.157.270,55	93.212.930,90	59.410.047,38

CHEFE DO PODER EXECUTIVO : JOSE WILLIAM RIBEIRO DE OLIVEIRA  
SIGFIS - Versão 2025

29 janeiro 2026 09:43:43

Continua ( 1 / 3 )

Continuação

MUNICÍPIO DE SÃO FIDÉLIS - PODER EXECUTIVO  
RELATÓRIO RESUMIDO DA EXECUÇÃO ORÇAMENTÁRIA  
DEMONSTRATIVO DA RECEITA CORRENTE LÍQUIDA  
ORÇAMENTOS FISCAL E DA SEGURIDADE SOCIAL  
PERÍODO DE REFERÊNCIA : 6º Bimestre / 2025

RREO - Anexo 3 (LRF, Art. 53, inciso I)

R\$1,00

ESPECIFICAÇÃO	EVOLUÇÃO DA RECEITA REALIZADA NOS ÚLTIMOS 12 MESES												TOTAL (ÚLTIMOS 12 MESES)	PREVISÃO ATUALIZADA 2025
	01/2025	02/2025	03/2025	04/2025	05/2025	06/2025	07/2025	08/2025	09/2025	10/2025	11/2025	12/2025		
Outras Receitas Correntes	52.921,48	111.555,32	101.733,89	178.679,43	92.487,91	690.952,58	109.659,00	79.895,43	97.378,07	125.661,73	132.510,69	532.648,09	2.306.083,62	2.413.675,34
DEDUÇÕES (II)	2.835.817,93	2.464.974,21	1.903.624,30	2.312.388,16	2.154.416,78	2.184.882,77	1.948.671,75	1.999.196,57	2.005.480,91	1.621.984,69	1.929.217,70	2.423.341,49	25.783.997,26	29.245.000,00
Contrib. do Servidor para o Plano de Previdência	1.215.316,49	557.348,04	579.272,74	588.753,27	611.688,22	647.778,11	651.322,28	643.246,43	619.672,57	297.058,10	471.998,00	586.147,87	7.469.602,12	9.644.000,00
Compensação Financ. entre Regimes Previdência	0,00	0,00	0,00	0,00	0,00	0,00	0,00	0,00	0,00	0,00	0,00	0,00	0,00	0,00
Rendimentos de Aplicações de Recursos Previdenciários	10.757,86	1.263,53	7.886,10	7.299,76	8.125,54	26.896,93	1.987,03	7.333,94	47.534,51	32.561,73	1.972,15	43.533,04	197.152,12	1.601.000,00
Dedução de Receita para Formação do FUNDEB	1.609.743,58	1.906.362,64	1.316.465,46	1.716.335,13	1.534.603,02	1.510.207,73	1.295.362,44	1.348.616,20	1.338.273,83	1.292.364,86	1.455.247,55	1.793.660,58	18.117.243,02	18.000.000,00
RECEITA CORRENTE LÍQUIDA (III) = (I - II)	17.025.567,00	18.007.149,72	16.577.458,85	19.286.349,78	17.434.014,19	16.065.457,45	18.810.428,66	21.950.490,16	20.831.520,50	18.558.892,41	17.152.054,70	30.048.623,46	231.748.006,88	203.239.682,02
( - ) Transferências obrigatórias da União relativas às emendas individuais (art. 166-A, § 1º, da CF) (IV)	0,00	0,00	1.355.647,46	0,00	172,07	168,15	198,19	1.264.868,37	1.295.195,33	1.300.213,37	126.165,49	5.605.083,39	10.947.711,82	0,00
RECEITA CORRENTE LÍQUIDA AJUSTADA PARA CÁLCULO DOS LIMITES DE ENDIVIDAMENTO (V) = (III - IV)	17.025.567,00	18.007.149,72	15.221.811,39	19.286.349,78	17.433.842,12	16.065.289,30	18.810.230,47	20.685.621,79	19.536.325,17	17.258.679,04	17.025.889,21	24.443.540,07	220.800.295,06	203.239.682,02
( - ) Transferências obrigatórias da União relativas às emendas de bancada (art. 166, § 16, da CF) (VI)	0,00	0,00	0,00	0,00	0,00	0,00	1.000.000,00	1.302.401,00	2.000.000,00	0,00	0,00	0,00	4.302.401,00	0,00
( - ) Transferências da União relativas a remuneração dos agentes comunitários de saúde e de combate às endemias (CF, art. 198, §1º)(VII)	36.432,00	36.432,00	33.396,00	36.432,00	36.432,00	36.432,00	36.432,00	36.432,00	33.396,00	33.396,00	33.396,00	66.792,00	455.400,00	149.100,00

CHEFE DO PODER EXECUTIVO : JOSE WILLIAM RIBEIRO DE OLIVEIRA  
SIGFIS - Versão 2025

29 janeiro 2026 09:43:43

Continua ( 2 / 3 )

MUNICÍPIO DE SÃO FIDÉLIS - PODER EXECUTIVO  
RELATÓRIO RESUMIDO DA EXECUÇÃO ORÇAMENTÁRIA  
DEMONSTRATIVO DA RECEITA CORRENTE LÍQUIDA  
ORÇAMENTOS FISCAL E DA SEGURIDADE SOCIAL  
PERÍODO DE REFERÊNCIA : 6º Bimestre / 2025

Continuação

RREO - Anexo 3 (LRF, Art. 53, inciso I)													R\$1,00	
ESPECIFICAÇÃO	EVOLUÇÃO DA RECEITA REALIZADA NOS ÚLTIMOS 12 MESES												TOTAL (ÚLTIMOS 12 MESES)	PREVISÃO ATUALIZADA 2025
	01/2025	02/2025	03/2025	04/2025	05/2025	06/2025	07/2025	08/2025	09/2025	10/2025	11/2025	12/2025		
( - ) Outras Deduções Constitucionais ou Legais (VIII)	0,00	0,00	0,00	0,00	0,00	0,00	0,00	0,00	0,00	0,00	0,00	0,00	0,00	0,00
RECEITA CORRENTE LÍQUIDA AJUSTADA PARA CÁLCULO DOS LIMITES DA DESPESA COM PESSOAL (IX) = (V - VI - VII - VIII)	16.989.135,00	17.970.717,72	15.188.415,39	19.249.917,78	17.397.410,12	16.028.857,30	17.773.798,47	19.346.788,79	17.502.929,17	17.225.283,04	16.992.493,21	24.376.748,07	216.042.494,06	203.090.582,02

CHEFE DO PODER EXECUTIVO : JOSE WILLIAM RIBEIRO DE OLIVEIRA  
SIGFIS - Versão 2025

29 janeiro 2026 09:43:43

(3/3)

  
José William Ribeiro de Oliveira  
Prefeito Municipal

  
Marcos Vinícius Teixeira da Rocha  
Controlador Geral do Município

  
Evandro Rigueiro Garcez  
Contador

MUNICÍPIO DE SÃO FIDÉLIS - PODER EXECUTIVO  
RELATÓRIO RESUMIDO DA EXECUÇÃO ORÇAMENTÁRIA  
DEMONSTRATIVO DAS RECEITAS E DESPESAS PREVIDENCIÁRIAS  
ORÇAMENTOS FISCAL E DA SEGURIDADE SOCIAL  
PERÍODO DE REFERÊNCIA : 6º Bimestre / 2025

RREO - Anexo 4 (LRF, Art. 53, inciso II)R\$1,00

REGIME PRÓPRIO DE PREVIDÊNCIA DOS SERVIDORES - RPPS			
FUNDO EM CAPITALIZAÇÃO (PLANO PREVIDENCIÁRIO)			
RECEITAS PREVIDENCIÁRIAS - RPPS (FUNDO EM CAPITALIZAÇÃO)	PREVISÃO ATUALIZADA (a)	RECEITAS REALIZADAS Até o Bimestre (b)	
RECEITAS CORRENTES (I)	25.610.000,00	19.063.509,41	
Receita de Contribuições dos Segurados	14.744.000,00	11.663.134,76	
Ativo	14.741.867,02	11.663.134,76	
Inativo	1.279,79	0,00	
Pensionista	853,19	0,00	
Receita de Contribuições Patronais	9.165.000,00	7.082.369,16	
Ativo	9.165.000,00	7.082.369,16	
Inativo	0,00	0,00	
Pensionista	0,00	0,00	
Receita Patrimonial	1.601.000,00	197.152,12	
Receitas Imobiliárias	0,00	0,00	
Receitas de Valores Mobiliários	1.601.000,00	197.152,12	
Outras Receitas Patrimoniais	0,00	0,00	
Receita de Serviços	0,00	0,00	
Outras Receitas Correntes	100.000,00	120.853,37	
Compensação Financeira entre os regimes	0,00	0,00	
Receita de Aportes Periódicos para Amortização de Déficit Atuarial do RPPS (II) <sup>1</sup>	0,00	0,00	
Demais Receitas Correntes	100.000,00	120.853,37	
RECEITAS DE CAPITAL (III)	0,00	0,00	
Alienação de Bens, Direitos e Ativos	0,00	0,00	
Amortização de Empréstimos	0,00	0,00	
Outras Receitas de Capital	0,00	0,00	
TOTAL DAS RECEITAS DO FUNDO EM CAPITALIZAÇÃO - (IV) = (I + III - II)	25.610.000,00	19.063.509,41	

MUNICÍPIO DE SÃO FIDÉLIS - PODER EXECUTIVO  
RELATÓRIO RESUMIDO DA EXECUÇÃO ORÇAMENTÁRIA  
DEMONSTRATIVO DAS RECEITAS E DESPESAS PREVIDENCIÁRIAS  
ORÇAMENTOS FISCAL E DA SEGURIDADE SOCIAL  
PERÍODO DE REFERÊNCIA : 6º Bimestre / 2025

RREO - Anexo 4 (LRF, Art. 53, inciso II)R\$1,00

DESPESAS PREVIDENCIÁRIAS - RPPS (FUNDO EM CAPITALIZAÇÃO)	DOTAÇÃO ATUALIZADA (c)	DESPESAS EMPENHADAS Até o Bimestre (d)	DESPESAS LIQUIDADAS Até o Bimestre (e)	DESPESAS PAGAS Até o Bimestre (f)	INSCRITAS EM RESTOS A PAGAR NÃO PROCESSADOS No Exercício (g)
Benefícios	27.211.477,90	27.207.173,92	27.207.173,92	27.206.282,90	0,00
Aposentadorias	23.165.897,72	23.164.437,32	23.164.437,32	23.164.437,32	0,00
Pensões por Morte	4.045.580,18	4.042.736,60	4.042.736,60	4.041.845,58	0,00
Outras Despesas Previdenciárias	0,00	0,00	0,00	0,00	0,00
Compensação Financeira entre os regimes	0,00	0,00	0,00	0,00	0,00
Demais Despesas Previdenciárias	0,00	0,00	0,00	0,00	0,00
TOTAL DAS DESPESAS DO FUNDO EM CAPITALIZAÇÃO (V)	27.211.477,90	27.207.173,92	27.207.173,92	27.206.282,90	0,00
RESULTADO PREVIDENCIÁRIO - FUNDO EM CAPITALIZAÇÃO (VI) = (IV - V) <sup>2</sup>	-1.601.477,90	-8.143.664,51	-8.143.664,51	-8.142.773,49	

RECURSOS RPPS ARRECADADOS EM EXERCÍCIOS ANTERIORES	PREVISÃO ORÇAMENTÁRIA
VALOR	0,00

RESERVA ORÇAMENTÁRIA DO RPPS	PREVISÃO ORÇAMENTÁRIA
VALOR	1.820.409,69

APORTES DE RECURSOS PARA O FUNDO EM CAPITALIZAÇÃO DO RPPS	APORTES REALIZADOS
Plano de Amortização - Contribuição Patronal Suplementar	0,00
Plano de Amortização - Aporte Periódico de Valores Predefinidos	0,00
Outros Aportes para o RPPS	0,00
Recursos para Cobertura de Déficit Financeiro	0,00

BENS E DIREITOS DO RPPS (FUNDO EM CAPITALIZAÇÃO)	SALDO ATUAL
Caixa e Equivalentes de Caixa	0,00
Investimentos e Aplicações	1.204.826,24
Outros Bens e Direitos	9.624.831,40

MUNICÍPIO DE SÃO FIDÉLIS - PODER EXECUTIVO  
RELATÓRIO RESUMIDO DA EXECUÇÃO ORÇAMENTÁRIA  
DEMONSTRATIVO DAS RECEITAS E DESPESAS PREVIDENCIÁRIAS  
ORÇAMENTOS FISCAL E DA SEGURIDADE SOCIAL  
PERÍODO DE REFERÊNCIA : 6º Bimestre / 2025

RREO - Anexo 4 (LRF, Art. 53, inciso II)R\$1,00

FUNDO EM REPARTIÇÃO (PLANO FINANCEIRO)			
RECEITAS PREVIDENCIÁRIAS - RPPS (FUNDO EM REPARTIÇÃO)	PREVISÃO ATUALIZADA (a)	RECEITAS REALIZADAS Até o Bimestre (b)	
RECEITAS CORRENTES (VII)	0,00	0,00	
Receita de Contribuições dos Segurados	0,00	0,00	
Ativo	0,00	0,00	
Inativo	0,00	0,00	
Pensionista	0,00	0,00	
Receita de Contribuições Patronais	0,00	0,00	
Ativo	0,00	0,00	
Inativo	0,00	0,00	
Pensionista	0,00	0,00	
Receita Patrimonial	0,00	0,00	
Receitas Imobiliárias	0,00	0,00	
Receitas de Valores Mobiliários	0,00	0,00	
Outras Receitas Patrimoniais	0,00	0,00	
Receita de Serviços	0,00	0,00	
Outras Receitas Correntes	0,00	0,00	
Compensação Financeira entre os regimes	0,00	0,00	
Demais Receitas Correntes	0,00	0,00	
RECEITAS DE CAPITAL (VIII)	0,00	0,00	
Alienação de Bens, Direitos e Ativos	0,00	0,00	
Amortização de Empréstimos	0,00	0,00	
Outras Receitas de Capital	0,00	0,00	
TOTAL DAS RECEITAS DO FUNDO EM REPARTIÇÃO (IX) = (VII + VIII)	0,00	0,00	

MUNICÍPIO DE SÃO FIDÉLIS - PODER EXECUTIVO  
RELATÓRIO RESUMIDO DA EXECUÇÃO ORÇAMENTÁRIA  
DEMONSTRATIVO DAS RECEITAS E DESPESAS PREVIDENCIÁRIAS  
ORÇAMENTOS FISCAL E DA SEGURIDADE SOCIAL  
PERÍODO DE REFERÊNCIA : 6º Bimestre / 2025

RREO - Anexo 4 (LRF, Art. 53, inciso II)R\$1,00

DESPESAS PREVIDENCIÁRIAS - RPPS (FUNDO EM REPARTIÇÃO)	DOTAÇÃO ATUALIZADA (c)	DESPESAS EMPENHADAS Até o Bimestre (d)	DESPESAS LIQUIDADAS Até o Bimestre (e)	DESPESAS PAGAS Até o Bimestre (f)	INSCRITAS EM RESTOS A PAGAR NÃO PROCESSADOS No Exercício (g)
Benefícios	0,00	0,00	0,00	0,00	0,00
Aposentadorias	0,00	0,00	0,00	0,00	0,00
Pensões por Morte	0,00	0,00	0,00	0,00	0,00
Outras Despesas Previdenciárias	0,00	0,00	0,00	0,00	0,00
Compensação Previdenciária Financeira entre os regimes	0,00	0,00	0,00	0,00	0,00
Demais Despesas Previdenciárias	0,00	0,00	0,00	0,00	0,00
TOTAL DAS DESPESAS DO FUNDO EM REPARTIÇÃO (X)	0,00	0,00	0,00	0,00	0,00
RESULTADO PREVIDENCIÁRIO - FUNDO EM REPARTIÇÃO (XI) = (IX - X)²	0,00	0,00	0,00	0,00	

APORTES DE RECURSOS PARA O FUNDO EM REPARTIÇÃO DO RPPS		APORTES REALIZADOS
Recursos para Cobertura de Insuficiências Financeiras		7.137.034,40
Recursos para Formação de Reserva		0,00

BENS E DIREITOS DO RPPS (FUNDO EM REPARTIÇÃO)	SALDO ATUAL
Caixa e Equivalentes de Caixa	0,00
Investimentos e Aplicações	17,93
Outros Bens e Direitos	0,00



MUNICÍPIO DE SÃO FIDÉLIS - PODER EXECUTIVO  
RELATÓRIO RESUMIDO DA EXECUÇÃO ORÇAMENTÁRIA  
DEMONSTRATIVO DAS RECEITAS E DESPESAS PREVIDENCIÁRIAS  
ORÇAMENTOS FISCAL E DA SEGURIDADE SOCIAL  
PERÍODO DE REFERÊNCIA : 6º Bimestre / 2025

RREO - Anexo 4 (LRF, Art. 53, inciso II)R\$1,00

ADMINISTRAÇÃO DO REGIME PRÓPRIO DE PREVIDÊNCIA DOS SERVIDORES - RPPS					
RECEITAS DA ADMINISTRAÇÃO - RPPS	PREVISÃO ATUALIZADA (a)			RECEITAS REALIZADAS Até o Bimestre (b)	
Receitas Correntes	0,00			0,00	
TOTAL DAS RECEITAS DA ADMINISTRAÇÃO RPPS (XII)	0,00			0,00	

DESPESAS DA ADMINISTRAÇÃO - RPPS	DOTAÇÃO ATUALIZADA (c)	DESPESAS EMPENHADAS Até o Bimestre (d)	DESPESAS LIQUIDADAS Até o Bimestre (e)	DESPESAS PAGAS Até o Bimestre (f)	INSCRITAS EM RESTOS A PAGAR NÃO PROCESSADOS No Exercício (g)
Despesas Correntes (XIII)	604.378,10	491.298,78	434.657,25	434.656,55	56.641,53
Pessoal e Encargos Sociais	193.000,03	178.000,00	144.260,39	144.259,69	33.739,61
Demais Despesas Correntes	411.378,07	313.298,78	290.396,86	290.396,86	22.901,92
Despesas de Capital (XIV)	0,00	0,00	0,00	0,00	0,00
TOTAL DAS DESPESAS DA ADMINISTRAÇÃO RPPS (XV) = (XIII + XIV)	604.378,10	491.298,78	434.657,25	434.656,55	56.641,53
RESULTADO DA ADMINISTRAÇÃO RPPS (XVI) = (XII - XV) <sup>2</sup>	-604.378,10	-491.298,78	-434.657,25	-434.656,55	

BENS E DIREITOS - ADMINISTRAÇÃO DO RPPS	SALDO ATUAL
Caixa e Equivalentes de Caixa	0,00
Investimentos e Aplicações	0,00
Outros Bens e Direitos	0,00

BENEFÍCIOS PREVIDENCIÁRIOS MANTIDOS PELO TESOUREIRO		
RECEITAS PREVIDENCIÁRIAS (BENEFÍCIOS MANTIDOS PELO TESOUREIRO)	PREVISÃO ATUALIZADA (a)	RECEITAS REALIZADAS Até o Bimestre (b)
Contribuições dos Servidores	0,00	0,00
Demais Receitas Previdenciárias	0,00	0,00
TOTAL DAS RECEITAS (BENEFÍCIOS MANTIDOS PELO TESOUREIRO) (XVII)	0,00	0,00

CHEFE DO PODER EXECUTIVO : JOSE WILLIAM RIBEIRO DE OLIVEIRA  
SIGFIS - Versão 202529 janeiro 2026 09:53:37

Continua ( 5 / 6 )

MUNICÍPIO DE SÃO FIDÉLIS - PODER EXECUTIVO  
RELATÓRIO RESUMIDO DA EXECUÇÃO ORÇAMENTÁRIA  
DEMONSTRATIVO DAS RECEITAS E DESPESAS PREVIDENCIÁRIAS  
ORÇAMENTOS FISCAL E DA SEGURIDADE SOCIAL  
PERÍODO DE REFERÊNCIA : 6º Bimestre / 2025

RREO - Anexo 4 (LRF, Art. 53, inciso II)R\$1,00

DESPESAS PREVIDENCIÁRIAS (BENEFÍCIOS MANTIDOS PELO TESOUREIRO)	DOTAÇÃO ATUALIZADA (c)	DESPESAS EMPENHADAS Até o Bimestre (d)	DESPESAS LIQUIDADAS Até o Bimestre (e)	DESPESAS PAGAS Até o Bimestre (f)	INSCRITAS EM RESTOS A PAGAR NÃO PROCESSADOS No Exercício (g)
Aposentadorias	0,00	0,00	0,00	0,00	0,00
Pensões	0,00	0,00	0,00	0,00	0,00
Outras Despesas Previdenciárias	0,00	0,00	0,00	0,00	0,00
TOTAL DAS DESPESAS (BENEFÍCIOS MANTIDOS PELO TESOUREIRO) (XVIII)	0,00	0,00	0,00	0,00	0,00
RESULTADO DOS BENEFÍCIOS MANTIDOS PELO TESOUREIRO (XIX) = (XVII - XVIII) <sup>2</sup>	0,00		0,00		

Notas:  
1 Como a Portaria MPS 746/2011 determina que os recursos provenientes desses aportes devem permanecer aplicados, no mínimo, por 5 (cinco) anos, essa receita não deverá compor o total das receitas previdenciárias do período de apuração  
2 O resultado previdenciário será apresentada por meio da diferença entre previsão da receita e a dotação da despesa e entre a receita realizada e a despesa liquidada (do 1º ao 5º bimestre) e a despesa empenhada (no 6º bimestre).

Jose William Ribeiro de Oliveira  
Prefeito Municipal

Marcos Vinicius Teixeira da Rocha  
Controlador Geral do Município

Evandro Riquete Garcez  
Contador

MUNICÍPIO DE SÃO FIDÉLIS - PODER EXECUTIVO  
RELATÓRIO RESUMIDO DA EXECUÇÃO ORÇAMENTÁRIA  
DEMONSTRATIVO DOS RESULTADOS PRIMÁRIO E NOMINAL  
ORÇAMENTOS FISCAL E DA SEGURIDADE SOCIAL  
PERÍODO DE REFERÊNCIA : 6º Bimestre / 2025

RREO - ANEXO 6 (LRF, art 53, inciso III)

R\$1,00

ACIMA DA LINHA		
RECEITAS PRIMÁRIAS	PREVISÃO ATUALIZADA	Até o Bimestre/2025 RECEITAS REALIZADAS (a)
RECEITAS CORRENTES (EXCETO FONTES RPPS) (I)	203.139.682,02	231.627.153,51
Impostos, Taxas e Contribuições de Melhoria	22.480.572,27	15.229.232,84
IPTU	5.534.752,22	2.267.880,08
ISS	5.519.670,05	3.838.185,41
ITBI	2.108.069,09	711.263,35
IRRF	5.255.403,72	5.022.348,28
Outros Impostos, Taxas e Contribuições de Melhoria	4.062.677,19	3.389.555,72
Contribuições	4.635.417,41	4.701.603,18
Receita Patrimonial	6.003.901,24	1.663.691,65
Aplicações Financeiras (II)	5.853.249,37	1.663.691,65
Outras Receitas Patrimoniais	150.651,87	0,00
Transferências Correntes	167.036.874,93	207.671.277,79
Cota-Parte do FPM	37.800.000,00	42.534.489,07
Cota-Parte do ICMS	33.600.000,00	31.710.162,68
Cota-Parte do IPVA	3.600.000,00	2.783.606,39
Cota-Parte do ITR	240.000,00	80.358,10
Transferências da LC 61/1989	960.000,00	1.039.809,75
Transferências do FUNDEB	31.426.827,56	36.309.920,90
Outras Transferências Correntes	59.410.047,38	93.212.930,90
Demais Receitas Correntes	2.982.916,17	2.361.348,05
Outras Receitas Financeiras (III)	0,00	1,20
Receitas Correntes Restantes	2.982.916,17	2.361.346,85
RECEITAS PRIMÁRIAS CORRENTES (EXCETO FONTES RPPS) (IV) = [I - (II + III)]	197.286.432,65	229.963.460,66
RECEITAS PRIMÁRIAS CORRENTES (COM FONTES RPPS) (V)	24.009.000,00	18.866.357,29
RECEITAS NÃO PRIMÁRIAS CORRENTES (COM FONTES RPPS) (VI)	1.601.000,00	197.152,12
RECEITAS DE CAPITAL (EXCETO FONTES RPPS) (VII)	560.317,98	1.632.671,90
Operações de Crédito (VIII)	0,00	0,00

MUNICÍPIO DE SÃO FIDÉLIS - PODER EXECUTIVO  
RELATÓRIO RESUMIDO DA EXECUÇÃO ORÇAMENTÁRIA  
DEMONSTRATIVO DOS RESULTADOS PRIMÁRIO E NOMINAL  
ORÇAMENTOS FISCAL E DA SEGURIDADE SOCIAL  
PERÍODO DE REFERÊNCIA : 6º Bimestre / 2025

RREO - ANEXO 6 (LRF, art 53, inciso III)

R\$1,00

ACIMA DA LINHA		
RECEITAS PRIMÁRIAS	PREVISÃO ATUALIZADA	Até o Bimestre/2025 RECEITAS REALIZADAS (a)
Amortização de Empréstimos (IX)	0,00	0,00
Alienação de Bens	34.117,06	1.632.671,90
Receitas de Alienação de Investimentos Temporários (X)	0,00	0,00
Receitas de Alienação de Investimentos Permanentes (XI)	0,00	0,00
Outras Alienações de Bens	34.117,06	1.632.671,90
Transferências de Capital	526.200,92	0,00
Convênios	526.200,92	0,00
Outras Transferências de Capital	0,00	0,00
Outras Receitas de Capital	0,00	0,00
Outras Receitas de Capital Não Primárias (XII)	0,00	0,00
Outras Receitas de Capital Primárias	0,00	0,00
RECEITAS PRIMÁRIAS DE CAPITAL (EXCETO FONTES RPPS) (XIII) = [VII - (VIII + IX + X + XI + XII)]	560.317,98	1.632.671,90
RECEITAS PRIMÁRIAS DE CAPITAL (COM FONTES RPPS) (XIV)	0,00	0,00
RECEITAS NÃO PRIMÁRIAS DE CAPITAL (COM FONTES RPPS) (XV)	0,00	0,00
RECEITA PRIMÁRIA TOTAL (XVI) = (IV + V + XIII + XIV)	221.855.750,63	250.462.489,85
RECEITA PRIMÁRIA TOTAL (EXCETO FONTES RPPS) (XVII) = (IV + XIII)	197.846.750,63	231.596.132,56

Continuação

MUNICÍPIO DE SÃO FIDÉLIS - PODER EXECUTIVO  
RELATÓRIO RESUMIDO DA EXECUÇÃO ORÇAMENTÁRIA  
DEMONSTRATIVO DOS RESULTADOS PRIMÁRIO E NOMINAL  
ORÇAMENTOS FISCAL E DA SEGURIDADE SOCIAL  
PERÍODO DE REFERÊNCIA : 6º Bimestre / 2025

RREO - ANEXO 6 (LRF, art 53, inciso III)R\$1,00

DESPESAS PRIMÁRIAS	DOTAÇÃO ATUALIZADA	Até o Bimestre/2025					
		DESPESAS EMPENHADAS	DESPESAS LIQUIDADAS	DESPESAS PAGAS (a)	RESTOS A PAGAR PROCESSADOS PAGOS (b)	RESTOS A PAGAR NÃO PROCESSADOS	
						LIQUIDADOS	PAGOS (c)
DESPESAS CORRENTES (EXCETO FONTES RPPS) (XVIII)	237.251.075,49	219.415.505,40	210.985.228,91	199.210.277,26	1.853.378,70	4.088.142,30	4.016.142,30
Pessoal e Encargos Sociais	130.246.302,41	125.975.271,49	125.595.238,19	116.185.668,18	1.247.614,50	283,14	283,14
Juros e Encargos da Dívida (XIX)	2.583.210,15	2.574.805,69	2.514.718,84	2.322.761,70	0,00	0,00	0,00
Outras Despesas Correntes	104.421.562,93	90.865.428,22	82.875.271,88	80.701.847,38	605.764,20	4.087.859,16	4.015.859,16
Transferências Constitucionais e Legais	0,00	0,00	0,00	0,00	0,00	0,00	0,00
Demais Despesas Correntes	104.421.562,93	90.865.428,22	82.875.271,88	80.701.847,38	605.764,20	4.087.859,16	4.015.859,16
DESPESAS PRIMÁRIAS CORRENTES (EXCETO FONTES RPPS) (XX) = (XVIII - XIX)	234.667.865,34	216.840.699,71	208.470.510,07	196.887.515,56	1.853.378,70	4.088.142,30	4.016.142,30
DESPESAS PRIMÁRIAS CORRENTES (COM FONTES RPPS) (XXI)	27.815.856,00	27.698.472,70	27.641.831,17	27.640.939,45	30.879,91	12.711,87	12.711,87
DESPESAS NÃO PRIMÁRIAS CORRENTES (COM FONTES RPPS) (XXII)	0,00	0,00	0,00	0,00	0,00	0,00	0,00
DESPESAS DE CAPITAL (EXCETO FONTES RPPS) (XXIII)	11.347.506,10	8.717.227,90	8.430.876,87	8.245.602,19	0,00	1.636.544,62	1.626.080,24
Investimentos	5.403.217,00	2.805.149,14	2.518.798,11	2.518.798,10	0,00	1.636.544,62	1.626.080,24
Inversões Financeiras	0,00	0,00	0,00	0,00	0,00	0,00	0,00
Concessão de Empréstimos e Financiamentos (XXIV)	0,00	0,00	0,00	0,00	0,00	0,00	0,00
Aquisição de Título de Capital já Integralizado (XXV)	0,00	0,00	0,00	0,00	0,00	0,00	0,00
Aquisição de Título de Crédito (XXVI)	0,00	0,00	0,00	0,00	0,00	0,00	0,00
Demais Inversões Financeiras	0,00	0,00	0,00	0,00	0,00	0,00	0,00
Amortização da Dívida (XXVII)	5.944.289,10	5.912.078,76	5.912.078,76	5.726.804,09	0,00	0,00	0,00
DESPESAS PRIMÁRIAS DE CAPITAL (EXCETO FONTES RPPS) (XXVIII) = [XXIII - (XXIV + XXV + XXVI + XXVII)]	5.403.217,00	2.805.149,14	2.518.798,11	2.518.798,10	0,00	1.636.544,62	1.626.080,24
RESERVA DE CONTINGÊNCIA (XXIX)	0,00	0,00	0,00	0,00	0,00	0,00	0,00
DESPESAS PRIMÁRIAS DE CAPITAL (COM FONTES RPPS) (XXX)	0,00	0,00	0,00	0,00	0,00	0,00	0,00
DESPESAS NÃO PRIMÁRIAS DE CAPITAL (COM FONTES RPPS) (XXXI)	0,00	0,00	0,00	0,00	0,00	0,00	0,00
DESPESA PRIMÁRIA TOTAL (XXXII) = (XX + XXI + XXVIII + XXIX + XXX)	267.886.938,34	247.344.321,55	238.631.139,35	227.047.253,11	1.884.258,61	5.737.398,79	5.654.934,41
DESPESA PRIMÁRIA TOTAL (EXCETO FONTES RPPS) (XXXIII) = (XX + XXVIII + XXIX)	240.071.082,34	219.645.848,85	210.989.308,18	199.406.313,66	1.853.378,70	5.724.686,92	5.642.222,54
RESULTADO PRIMÁRIO (COM RPPS) - Acima da Linha (XXXIV) = [XVla - (XXXIIa + XXXIIb + XXXIIc)]						15.876.043,72	
RESULTADO PRIMÁRIO (SEM RPPS) - Acima da Linha (XXXV) = [XVlla - (XXXIIla + XXXIIlb + XXXIIlc)]						24.694.217,66	

Continuação

MUNICÍPIO DE SÃO FIDÉLIS - PODER EXECUTIVO  
RELATÓRIO RESUMIDO DA EXECUÇÃO ORÇAMENTÁRIA  
DEMONSTRATIVO DOS RESULTADOS PRIMÁRIO E NOMINAL  
ORÇAMENTOS FISCAL E DA SEGURIDADE SOCIAL  
PERÍODO DE REFERÊNCIA : 6º Bimestre / 2025

RREO - ANEXO 6 (LRF, art 53, inciso III)R\$1,00

META FISCAL PARA O RESULTADO PRIMÁRIO	VALOR CORRENTE
Meta fixada no Anexo de Metas Fiscais da LDO para o exercício de referência	2.464.500,00

Continuação

MUNICÍPIO DE SÃO FIDÉLIS - PODER EXECUTIVO  
RELATÓRIO RESUMIDO DA EXECUÇÃO ORÇAMENTÁRIA  
DEMONSTRATIVO DOS RESULTADOS PRIMÁRIO E NOMINAL  
ORÇAMENTOS FISCAL E DA SEGURIDADE SOCIAL  
PERÍODO DE REFERÊNCIA : 6º Bimestre / 2025

RREO - ANEXO 6 (LRF, art 53, inciso III)		R\$1,00
JUROS NOMINAIS		VALOR INCORRIDO
Juros, Encargos e Variações Monetárias Ativos (Exceto RPPS) (XXXVI)		1.663.691,65
Juros, Encargos e Variações Monetárias Passivos (Exceto RPPS) (XXXVII)		2.424.712,43
RESULTADO NOMINAL (SEM RPPS) - Acima da Linha (XXXVIII) = XXXV + (XXXVI - XXXVII)		23.933.196,88
ABAXO DA LINHA		
CÁLCULO DO RESULTADO NOMINAL	SALDO	
	Em 31/Dez/2024 (a)	Até o Bimestre (b)
DÍVIDA CONSOLIDADA (XXXIX)	31.563.077,63	24.294.111,80
DEDUÇÕES (XL)	25.003.376,67	33.637.909,04
Disponibilidade de Caixa	25.003.376,67	33.637.909,04
Disponibilidade de Caixa Bruta	30.662.323,45	38.961.140,71
(-) Restos a Pagar Processados (XLI)	4.901.511,29	1.193.712,96
(-) Depósitos Restituíveis e Valores Vinculados	757.435,49	4.129.518,71
Demais Haveres Financeiros	0,00	0,00
DÍVIDA CONSOLIDADA LÍQUIDA (XLII) = (XXXIX - XL)	6.559.700,96	-9.343.797,24
RESULTADO NOMINAL (SEM RPPS) - Abaixo da Linha (XLIII) = (XLIIa - XLIIb)		15.903.498,20
META FISCAL PARA O RESULTADO NOMINAL		VALOR CORRENTE
Meta fixada no Anexo de Metas Fiscais da LDO para o exercício de referência		6.915.459,00
AJUSTE METODOLÓGICO		Até o Bimestre/2025
VARIAÇÃO DO SALDO DE RPP (XLIV) = (XLIIb - XLIIa)		-3.707.798,33
RECEITA DE ALIENAÇÃO DE INVESTIMENTOS PERMANENTES (XLV) = (XI)		0,00
VARIAÇÃO CAMBIAL (XLVI)		0,00
VARIAÇÃO DO SALDO DE PRECATÓRIOS INTEGRANTES DA DC (XLVII)		0,00
VARIAÇÃO DO SALDO DAS DEMAIS OBRIGAÇÕES INTEGRANTES DA DC (XLVIII)		0,00
OUTROS AJUSTES (XLIX)		0,00
RESULTADO NOMINAL (SEM RPPS) AJUSTADO - Abaixo da Linha (L) = [XLIII + (XLIV - XLV - XLVI + XLVII + XLVIII) +/- (XLIX)]		12.195.699,87
RESULTADO PRIMÁRIO (SEM RPPS) - Abaixo da Linha (LI) = (L) - (XXXVI - XXXVII)		12.956.720,65

Continuação

MUNICÍPIO DE SÃO FIDÉLIS - PODER EXECUTIVO  
RELATÓRIO RESUMIDO DA EXECUÇÃO ORÇAMENTÁRIA  
DEMONSTRATIVO DOS RESULTADOS PRIMÁRIO E NOMINAL  
ORÇAMENTOS FISCAL E DA SEGURIDADE SOCIAL  
PERÍODO DE REFERÊNCIA : 6º Bimestre / 2025

RREO - ANEXO 6 (LRF, art 53, inciso III)		R\$1,00	
INFORMAÇÕES ADICIONAIS		PREVISÃO ORÇAMENTÁRIA	
SALDO DE EXERCÍCIOS ANTERIORES		10.235.257,83	
Recursos Arrecadados em Exercícios Anteriores - RPPS		10.235.257,83	
Superávit Financeiro Utilizado para Abertura e Reabertura de Créditos Adicionais		0,00	
RESERVA ORÇAMENTÁRIA DO RPPS		1.820.409,69	


  
José William Ribeiro de Oliveira
   
Prefeito Municipal


  
Marcos Vinícius Teixeira da Rocha
   
Controlador Geral do Município


  
Evandro Rigueiro Garcez
   
Contador



MUNICÍPIO DE SÃO FIDÉLIS - PODER EXECUTIVO  
RELATÓRIO RESUMIDO DA EXECUÇÃO ORÇAMENTÁRIA  
DEMONSTRATIVO DOS RESTOS A PAGAR POR PODER E ÓRGÃO  
ORÇAMENTOS FISCAL E DA SEGURIDADE SOCIAL  
PERÍODO DE REFERÊNCIA : 6º Bimestre / 2025

RREO - ANEXO 7 (LRF, art. 53, inciso V)

R\$1,00

PODER/ÓRGÃO	RESTOS A PAGAR PROCESSADOS					RESTOS A PAGAR NÃO PROCESSADOS						
	Inscritos		Pagos (c)	Cancelados (d)	Saldo e = ( a + b ) - ( c + d )	Inscritos		Liquidados (h)	Pagos (i)	Cancelados (j)	Saldo k = ( f + g ) - ( i + j )	Saldo Total L = ( e + k )
	Em Exercícios Anteriores (a)	Em 31 de dezembro de 2024 (b)				Em Exercícios Anteriores (f)	Em 31 de dezembro de 2024 (g)					
RESTOS A PAGAR (EXCETO INTRA-ORÇAMENTÁRIOS) (I)	2.300.915,64	1.750.295,92	1.268.107,92	1.672.903,57	1.110.200,07	7.301.430,23	7.194.473,76	5.851.005,88	5.768.541,50	4.526.931,82	4.200.430,67	5.310.630,74
PODER EXECUTIVO	2.300.915,64	1.750.295,92	1.268.107,92	1.672.903,57	1.110.200,07	7.301.430,23	6.985.855,64	5.737.115,65	5.654.651,27	4.432.203,93	4.200.430,67	5.310.630,74
PODER LEGISLATIVO	0,00	0,00	0,00	0,00	0,00	0,00	208.618,12	113.890,23	113.890,23	94.727,89	0,00	0,00
Câmara Municipal	0,00	0,00	0,00	0,00	0,00	0,00	208.618,12	113.890,23	113.890,23	94.727,89	0,00	0,00
RESTOS A PAGAR (INTRA-ORÇAMENTÁRIOS) (II)	270.210,53	616.201,94	616.150,69	267.213,27	3.048,51	0,00	750,00	283,14	283,14	466,86	0,00	3.048,51
TOTAL (III) = (I + II)	2.571.126,17	2.366.497,86	1.884.258,61	1.940.116,84	1.113.248,58	7.301.430,23	7.195.223,76	5.851.289,02	5.768.824,64	4.527.398,68	4.200.430,67	5.313.679,25

PODER/ÓRGÃO	RESTOS A PAGAR PROCESSADOS					RESTOS A PAGAR NÃO PROCESSADOS						Saldo Total L = ( e + k )
	Inscritos		Pagos (c)	Cancelados (d)	Saldo e = ( a + b ) - ( c + d )	Inscritos		Liquidados (h)	Pagos (i)	Cancelados (j)	Saldo k = ( f + g ) - ( i + j )	
	Em Exercícios Anteriores (a)	Em 31 de dezembro de 2024 (b)				Em Exercícios Anteriores (f)	Em 31 de dezembro de 2024 (g)					
RESTOS A PAGAR (INTRA-ORÇAMENTÁRIOS) (II)	270.210,53	616.201,94	616.150,69	267.213,27	3.048,51	0,00	750,00	283,14	283,14	466,86	0,00	3.048,51
PODER EXECUTIVO	270.210,53	616.201,94	616.150,69	267.213,27	3.048,51	0,00	750,00	283,14	283,14	466,86	0,00	3.048,51
PODER LEGISLATIVO	0,00	0,00	0,00	0,00	0,00	0,00	0,00	0,00	0,00	0,00	0,00	0,00
Câmara Municipal	0,00	0,00	0,00	0,00	0,00	0,00	0,00	0,00	0,00	0,00	0,00	0,00

CHEFE DO PODER EXECUTIVO : JOSE WILLIAM RIBEIRO DE OLIVEIRA  
SIGFIS - Versão 2025

29 janeiro 2026 14:00:48


  
José William Ribeiro de Oliveira
   
Prefeito Municipal


  
Marcos Vinícius Teixeira da Rocha
   
Controlador Geral do Município


  
Evandro Riquete Garcez
   
Contador

MUNICÍPIO DE SÃO FIDÉLIS - PODER EXECUTIVO  
RELATÓRIO RESUMIDO DA EXECUÇÃO ORÇAMENTÁRIA  
DEMONSTRATIVO DAS RECEITAS E DESPESAS COM MANUTENÇÃO E DESENVOLVIMENTO DO ENSINO - MDE  
ORÇAMENTOS FISCAL E DA SEGURIDADE SOCIAL  
PERÍODO DE REFERÊNCIA : 6º Bimestre / 2025

RREO - ANEXO 8 (LDB, art. 72)R\$1,00

RECEITA RESULTANTE DE IMPOSTOS (Arts. 212 e 212-A da Constituição Federal)		
RECEITA RESULTANTE DE IMPOSTOS	PREVISÃO ATUALIZADA (a)	RECEITAS REALIZADAS Até o Bimestre (b)
1- RECEITA DE IMPOSTOS	18.417.895,08	11.839.677,12
1.1- Receita Resultante do Imposto sobre a Propriedade Predial e Territorial Urbana – IPTU	5.534.752,22	2.267.880,08
1.2- Receita Resultante do Imposto sobre Transmissão Inter Vivos – ITBI	2.108.069,09	711.263,35
1.3- Receita Resultante do Imposto sobre Serviços de Qualquer Natureza – ISS	5.519.670,05	3.838.185,41
1.4- Receita Resultante do Imposto de Renda Retido na Fonte – IRRF	5.255.403,72	5.022.348,28
2- RECEITA DE TRANSFERÊNCIAS CONSTITUCIONAIS E LEGAIS	94.200.000,00	96.265.669,01
2.1- Cota-Parte FPM	46.200.000,00	51.748.248,06
2.1.1- Parcela referente à CF, art. 159, I, alínea b	42.000.000,00	46.068.797,05
2.1.2- Parcela referente à CF, art. 159, I, alíneas d e e	4.200.000,00	5.679.451,01
2.2- Cota-Parte ICMS	42.000.000,00	39.637.703,37
2.3- Cota-Parte IPI-Exportação	1.200.000,00	1.299.762,16
2.4- Cota-Parte ITR	300.000,00	100.447,46
2.5- Cota-Parte IPVA	4.500.000,00	3.479.507,96
2.6- Cota-Parte IOF-Ouro	0,00	0,00
2.7- Outras Transferências ou Compensações Financeiras Provenientes de Impostos e Transferências Constitucionais	0,00	0,00
3- TOTAL DA RECEITA RESULTANTE DE IMPOSTOS (1 + 2)	112.617.895,08	108.105.346,13
4- TOTAL DESTINADO AO FUNDEB - equivalente a 20% DE ((2.1.1) + (2.2) + (2.3) + (2.4) + (2.5) + (2.7))	18.000.000,00	18.117.243,02
5- VALOR MÍNIMO A SER APLICADO ALÉM DO VALOR DESTINADO AO FUNDEB - 5% DE ((2.1.1) + (2.2) + (2.3) + (2.4) + (2.5) + (2.7)) + 25% DE ((1.1) + (1.2) + (1.3) + (1.4) + (2.1.2) + (2.6))	10.154.473,77	8.909.092,93

FUNDEB		
RECEITAS DO FUNDEB RECEBIDAS NO EXERCÍCIO	PREVISÃO ATUALIZADA (a)	RECEITAS REALIZADAS Até o Bimestre (b)
6- TOTAL DAS RECEITAS DO FUNDEB RECEBIDAS	31.646.827,55	37.447.393,47
6.1- FUNDEB - Impostos e Transferências de Impostos	30.531.405,04	34.241.653,93
6.1.1- Principal	30.311.405,04	33.140.224,07
6.1.2- Rendimentos de Aplicação Financeira	220.000,00	63.533,23
6.1.3- Ressarcimento de recursos do Fundeb	0,00	1.037.896,63
6.2- FUNDEB - Complementação da União - VAAF	56.711,26	1.229.379,80

CHEFE DO PODER EXECUTIVO : JOSE WILLIAM RIBEIRO DE OLIVEIRA  
SIGFIS - Versão 202529 janeiro 2026 19:44:04

Continua ( 1 / 7 )

MUNICÍPIO DE SÃO FIDÉLIS - PODER EXECUTIVO  
RELATÓRIO RESUMIDO DA EXECUÇÃO ORÇAMENTÁRIA  
DEMONSTRATIVO DAS RECEITAS E DESPESAS COM MANUTENÇÃO E DESENVOLVIMENTO DO ENSINO - MDE  
ORÇAMENTOS FISCAL E DA SEGURIDADE SOCIAL  
PERÍODO DE REFERÊNCIA : 6º Bimestre / 2025

RREO - ANEXO 8 (LDB, art. 72)R\$1,00

FUNDEB		
RECEITAS DO FUNDEB RECEBIDAS NO EXERCÍCIO	PREVISÃO ATUALIZADA (a)	RECEITAS REALIZADAS Até o Bimestre (b)
6.2.1- Principal	56.711,26	1.212.442,88
6.2.2- Rendimentos de Aplicação Financeira	0,00	16.936,92
6.2.3- Ressarcimento de recursos do Fundeb	0,00	0,00
6.3- FUNDEB - Complementação da União - VAAT	1.000.000,00	0,00
6.3.1- Principal	1.000.000,00	0,00
6.3.2- Rendimentos de Aplicação Financeira	0,00	0,00
6.3.3- Ressarcimento de recursos do Fundeb	0,00	0,00
6.4- FUNDEB - Complementação da União - VAAR	58.711,25	1.976.359,74
6.4.1- Principal	58.711,25	1.957.253,95
6.4.2- Rendimentos de Aplicação Financeira	0,00	19.105,79
6.4.3- Ressarcimento de recursos do Fundeb	0,00	0,00
7- RESULTADO LÍQUIDO DAS TRANSFERÊNCIAS DO FUNDEB (6.1.1 – 4)	12.311.405,04	15.022.981,05

RECURSOS RECEBIDOS EM EXERCÍCIOS ANTERIORES E NÃO UTILIZADOS (SUPERÁVIT)		VALOR
8- TOTAL DOS RECURSOS DE SUPERÁVIT		780.227,08
8.1- SUPERÁVIT DO EXERCÍCIO IMEDIATAMENTE ANTERIOR		390.940,29
8.2- SUPERÁVIT RESIDUAL DE OUTROS EXERCÍCIOS		389.286,79
9- TOTAL DOS RECURSOS DO FUNDEB DISPONÍVEIS PARA UTILIZAÇÃO (6 +8)		38.227.620,55

DESPESAS COM RECUROS DO FUNDEB (Por Subfunção)	DOTAÇÃO ATUALIZADA (c)	DESPESAS EMPENHADAS Até o Bimestre (d)	DESPESAS LIQUIDADAS Até o Bimestre (e)	DESPESAS PAGAS Até o Bimestre (f)	INSCRITAS EM RESTOS A PAGAR NÃO PROCESSADOS (g)
10- TOTAL DAS DESPESAS COM RECURSOS DO FUNDEB	37.746.242,41	37.412.323,54	37.412.323,54	34.824.399,63	0,00
10.1- PROFISSIONAIS DA EDUCAÇÃO BÁSICA	30.704.510,97	30.550.562,15	30.550.562,15	28.412.067,73	0,00
10.1.1 - Educação Infantil	13.023.046,73	12.878.311,00	12.878.311,00	11.850.368,60	0,00
10.1.2- Ensino Fundamental	17.681.464,24	17.672.251,15	17.672.251,15	16.561.699,13	0,00
10.1.3- Educação de Jovens e Adultos	0,00	0,00	0,00	0,00	0,00
10.1.4- Educação Especial	0,00	0,00	0,00	0,00	0,00

CHEFE DO PODER EXECUTIVO : JOSE WILLIAM RIBEIRO DE OLIVEIRA  
SIGFIS - Versão 202529 janeiro 2026 19:44:04

Continua ( 2 / 7 )

Continuação

MUNICÍPIO DE SÃO FIDÉLIS - PODER EXECUTIVO  
RELATÓRIO RESUMIDO DA EXECUÇÃO ORÇAMENTÁRIA  
DEMONSTRATIVO DAS RECEITAS E DESPESAS COM MANUTENÇÃO E DESENVOLVIMENTO DO ENSINO - MDE  
ORÇAMENTOS FISCAL E DA SEGURIDADE SOCIAL  
PERÍODO DE REFERÊNCIA : 6º Bimestre / 2025

RREO - ANEXO 8 (LDB, art. 72)

R\$1,00

DESPESAS COM RECURSOS DO FUNDEB (Por Subfunção)	DOTAÇÃO ATUALIZADA (c)	DESPESAS EMPENHADAS Até o Bimestre (d)	DESPESAS LIQUIDADAS Até o Bimestre (e)	DESPESAS PAGAS Até o Bimestre (f)	INSCRITAS EM RESTOS A PAGAR NÃO PROCESSADOS (g)
10.1.5- Administração Geral	0,00	0,00	0,00	0,00	0,00
10.2- OUTRAS DESPESAS	7.041.731,44	6.861.761,39	6.861.761,39	6.412.331,90	0,00
10.2.1- Educação Infantil	2.895.709,06	2.754.610,61	2.754.610,61	2.560.110,17	0,00
10.2.2- Ensino Fundamental	4.145.942,65	4.107.150,78	4.107.150,78	3.852.221,73	0,00
10.2.3- Educação de Jovens e Adultos	0,00	0,00	0,00	0,00	0,00
10.2.4- Educação Especial	0,00	0,00	0,00	0,00	0,00
10.2.5- Administração Geral	0,00	0,00	0,00	0,00	0,00
10.2.6- Transporte (Escolar)	79,73	0,00	0,00	0,00	0,00
10.2.7- Outras	0,00	0,00	0,00	0,00	0,00

INDICADORES DO FUNDEB						
DESPESAS CUSTEADAS COM RECEITAS DO FUNDEB RECEBIDAS NO EXERCÍCIO	DESPESAS EMPENHADAS Até o Bimestre (d)	DESPESAS LIQUIDADAS Até o Bimestre (e)	DESPESAS PAGAS Até o Bimestre (f)	INSCRITAS EM RESTOS A PAGAR (g)	INSCRITAS EM RESTOS A PAGAR (SEM DISPONIBILIDADE DE CAIXA) (h)	DESPESAS LIQUIDADAS/EMPENHADAS EM VALOR SUPERIOR AO TOTAL DAS RECEITAS RECEBIDAS NO EXERCÍCIO (i)
11- TOTAL DAS DESPESAS CUSTEADAS COM RECURSOS DO FUNDEB RECEBIDAS NO EXERCÍCIO	37.413.139,54	37.413.139,54	34.524.399,63	0,00	0,00	0,00
11.1- Total das Despesas custeadas com FUNDEB - Impostos e Transferências de Impostos	34.941.644,35	34.941.644,35	32.378.323,96	0,00	0,00	699.990,42
11.2- Total das Despesas custeadas com FUNDEB - Complementação da União - VAAF	515.307,04	515.307,04	189.887,52	0,00	0,00	0,00
11.3- Total das Despesas custeadas com FUNDEB - Complementação da União - VAAT	0,00	0,00	0,00	0,00	0,00	0,00
11.4- Total das Despesas custeadas com FUNDEB - Complementação da União - VAAR	1.956.188,15	1.956.188,15	1.956.188,15	0,00	0,00	0,00
12- TOTAL DAS DESPESAS DO FUNDEB COM PROFISSIONAIS DA EDUCAÇÃO BÁSICA	30.550.562,15	30.550.562,15	28.411.251,73	0,00	0,00	0,00
13- TOTAL DAS DESPESAS CUSTEADAS COM FUNDEB - COMPLEMENTAÇÃO DA UNIÃO - VAAT APLICADAS NA EDUCAÇÃO INFANTIL	0,00	0,00	0,00	0,00	0,00	0,00
14- TOTAL DAS DESPESAS CUSTEADAS COM FUNDEB - COMPLEMENTAÇÃO DA UNIÃO - VAAT APLICADAS EM DESPESA DE CAPITAL	0,00	0,00	0,00	0,00	0,00	0,00

INDICADORES - Art. 212-A, inciso XI e § 3º - Constituição Federal	VALOR EXIGIDO (j)	VALOR APLICADO (k)	VALOR CONSIDERADO APÓS DEDUÇÕES (l)	% APLICADO (m)
15- MÍNIMO DE 70% DO FUNDEB NA REMUNERAÇÃO DOS PROFISSIONAIS DA EDUCAÇÃO BÁSICA	24.829.723,61	30.550.562,15	30.550.562,15	86,12
16 - PERCENTUAL DA COMPLEMENTAÇÃO DA UNIÃO AO FUNDEB - VAAT NA EDUCAÇÃO INFANTIL (INDICADOR IEI)	0,00	0,00	0,00	0,00
17- MÍNIMO DE 15% DA COMPLEMENTAÇÃO DA UNIÃO AO FUNDEB - VAAT EM DESPESAS DE CAPITAL	0,00	0,00	0,00	0,00

Continuação

MUNICÍPIO DE SÃO FIDÉLIS - PODER EXECUTIVO  
RELATÓRIO RESUMIDO DA EXECUÇÃO ORÇAMENTÁRIA  
DEMONSTRATIVO DAS RECEITAS E DESPESAS COM MANUTENÇÃO E DESENVOLVIMENTO DO ENSINO - MDE  
ORÇAMENTOS FISCAL E DA SEGURIDADE SOCIAL  
PERÍODO DE REFERÊNCIA : 6º Bimestre / 2025

RREO - ANEXO 8 (LDB, art. 72)

R\$1,00

INDICADOR - Art.25, § 3º - Lei nº 14.113, de 2020 - (Máximo de 10% de Superávit)	VALOR MÁXIMO PERMITIDO (n)	VALOR NÃO APLICADO (o)	VALOR NÃO APLICADO APÓS AJUSTE (p)	VALOR NÃO APLICADO EXCEDENTE AO MÁXIMO PERMITIDO (q)	% NÃO APLICADO (r)
18- TOTAL DA RECEITA RECEBIDA E NÃO APLICADA NO EXERCÍCIO	3.744.739,34	34.253,93	34.253,93	0,00	0,09

INDICADOR - Art.25, § 3º - Lei nº 14.113, de 2020 - (Aplicação do Superávit de Exercício Anterior)	VALOR DE SUPERÁVIT PERMITIDO NO EXERCÍCIO ANTERIOR (s)	VALOR NÃO APLICADO NO EXERCÍCIO ANTERIOR (t)	VALOR DE SUPERÁVIT APLICADO ATÉ O PRIMEIRO QUADRIMESTRE (u)	VALOR APLICADO APÓS O PRIMEIRO QUADRIMESTRE (v)	VALOR TOTAL DE SUPERÁVIT NÃO APLICADO ATÉ O FINAL DO EXERCÍCIO (w)	VALOR DE SUPERÁVIT PERMITIDO NO EXERCÍCIO ANTERIOR NÃO APLICADO ATÉ O PRIMEIRO QUADRIMESTRE DO EXERCÍCIO ATUAL (x)
19- TOTAL DAS DESPESAS CUSTEADAS COM SUPERÁVIT DO FUNDEB	3.370.333,02	390.940,29	0,00	0,00	390.940,29	390.940,29
19.1- Total das Despesas custeadas com FUNDEB - Impostos e Transferências de Impostos	3.044.820,40	65.427,67	0,00	0,00	65.427,67	65.427,67
19.2- Total das Despesas custeadas com FUNDEB - Complementação da União (VAAF + VAAT + VAAR)	325.512,62	325.512,62	0,00	0,00	325.512,62	325.512,62

DESPESAS COM MANUTENÇÃO E DESENVOLVIMENTO DO ENSINO – MDE - CUSTEADAS COM RECEITA DE IMPOSTOS (EXCETO FUNDEB)					
DESPESAS COM AÇÕES TÍPICAS DE MDE - RECEITAS DE IMPOSTOS - EXCETO FUNDEB (Por Subfunção)	DOTAÇÃO ATUALIZADA (c)	DESPESAS EMPENHADAS Até o Bimestre (d)	DESPESAS LIQUIDADAS Até o Bimestre (e)	DESPESAS PAGAS Até o Bimestre (f)	INSCRITAS EM RESTOS A PAGAR NÃO PROCESSADOS (g)
20-TOTAL DAS DESPESAS COM AÇÕES TÍPICAS DE MDE CUSTEADAS COM RECEITAS DE IMPOSTOS	21.614.402,85	21.069.155,53	21.069.155,53	19.207.003,23	0,00
20.1- Educação Infantil	5.691.721,92	5.590.889,08	5.590.889,08	5.118.099,18	0,00
20.2- Ensino Fundamental	15.415.409,98	14.970.999,00	14.970.999,00	13.581.636,60	0,00
20.3- Educação de Jovens e Adultos	500.003,50	500.000,00	500.000,00	500.000,00	0,00
20.4- Educação Especial	0,00	0,00	0,00	0,00	0,00
20.5- Administração Geral	7.267,45	7.267,45	7.267,45	7.267,45	0,00
20.6- Transporte (Escolar)	0,00	0,00	0,00	0,00	0,00
20.7- Outras	0,00	0,00	0,00	0,00	0,00

DESPESAS COM MANUTENÇÃO E DESENVOLVIMENTO DO ENSINO – MDE - CUSTEADAS COM RECEITA DE IMPOSTOS E COM RECURSOS DO FUNDEB					
DESPESAS COM AÇÕES TÍPICAS DE MDE - RECEITAS DE IMPOSTOS E RECURSOS DO FUNDEB (Por Área de Atuação)	DOTAÇÃO ATUALIZADA (c)	DESPESAS EMPENHADAS Até o Bimestre (d)	DESPESAS LIQUIDADAS Até o Bimestre (e)	DESPESAS PAGAS Até o Bimestre (f)	INSCRITAS EM RESTOS A PAGAR NÃO PROCESSADOS (g)
21- TOTAL DAS DESPESAS COM AÇÕES TÍPICAS DE MDE CUSTEADAS COM RECEITAS DE IMPOSTOS E FUNDEB	59.361.461,26	58.482.295,07	58.482.295,07	54.031.402,86	0,00
21.1- EDUCAÇÃO INFANTIL	21.610.557,44	21.223.810,69	21.223.810,69	19.528.577,95	0,00
21.1.1- Creche	10.990.814,81	10.804.228,30	10.804.228,30	10.442.009,57	0,00

MUNICÍPIO DE SÃO FIDÉLIS - PODER EXECUTIVO  
RELATÓRIO RESUMIDO DA EXECUÇÃO ORÇAMENTÁRIA  
DEMONSTRATIVO DAS RECEITAS E DESPESAS COM MANUTENÇÃO E DESENVOLVIMENTO DO ENSINO - MDE  
ORÇAMENTOS FISCAL E DA SEGURIDADE SOCIAL  
PERÍODO DE REFERÊNCIA : 6º Bimestre / 2025

RREO - ANEXO 8 (LDB, art. 72)						R\$1,00
DESPESAS COM MANUTENÇÃO E DESENVOLVIMENTO DO ENSINO – MDE - CUSTEADAS COM RECEITA DE IMPOSTOS E COM RECURSOS DO FUNDEB						
DESPESAS COM AÇÕES TÍPICAS DE MDE - RECEITAS DE IMPOSTOS E RECURSOS DO FUNDEB (Por Área de Atuação)	DOTAÇÃO ATUALIZADA (c)	DESPESAS EMPENHADAS Até o Bimestre (d)	DESPESAS LIQUIDADAS Até o Bimestre (e)	DESPESAS PAGAS Até o Bimestre (f)	INSCRITAS EM RESTOS A PAGAR NÃO PROCESSADOS (g)	
21.1.2- Pré-escola	10.619.742,63	10.419.582,39	10.419.582,39	9.086.568,38		0,00
21.2- ENSINO FUNDAMENTAL	37.750.903,82	37.258.484,38	37.258.484,38	34.502.824,91		0,00

APURAÇÃO DAS DESPESAS PARA FINS DE LIMITE MÍNIMO CONSTITUCIONAL		VALOR
22- TOTAL DAS DESPESAS DE MDE CUSTEADAS COM RECURSOS DE IMPOSTOS = L20(d ou e)		21.069.155,53
23- TOTAL DAS RECEITAS TRANSFERIDAS AO FUNDEB = (L4)		18.117.243,02
24- (-) RECEITAS DO FUNDEB NÃO UTILIZADAS NO EXERCÍCIO, EM VALOR SUPERIOR A 10% = L18(q)		0,00
25- (-) SUPERÁVIT PERMITIDO NO EXERCÍCIO IMEDIATAMENTE ANTERIOR NÃO APLICADO ATÉ O PRIMEIRO QUADRIMESTRE DO EXERCÍCIO ATUAL = L19(x)		390.940,29
26- (-) RESTOS A PAGAR INSCRITOS NO EXERCÍCIO SEM DISPONIBILIDADE FINANCEIRA DE RECURSOS DE IMPOSTOS		0,00
27- (-) CANCELAMENTO, NO EXERCÍCIO, DE RESTOS A PAGAR INSCRITOS COM DISPONIBILIDADE FINANCEIRA DE RECURSOS DE IMPOSTOS VINCULADOS AO ENSINO = L30.1(af)		1.272.268,34
28- TOTAL DAS DESPESAS PARA FINS DE LIMITE (22 + 23 - 24 - 25 - 26 - 27)		37.523.189,92

APURAÇÃO DO LIMITE MÍNIMO CONSTITUCIONAL	VALOR EXIGIDO (z)	VALOR APLICADO (aa)	% APLICADO (ab)
29- APLICAÇÃO EM MDE SOBRE A RECEITA RESULTANTE DE IMPOSTOS	27.026.335,95	37.523.189,92	34,70

RESTOS A PAGAR INSCRITOS EM EXERCÍCIOS ANTERIORES DE DESPESAS CONSIDERADAS PARA CUMPRIMENTO DO LIMITE	SALDO INICIAL (ac)	RP LIQUIDADOS (ad)	RP PAGOS (ae)	RP CANCELADOS (af)	SALDO FINAL (ag) = (ac) - (ae) - (af)
30- RESTOS A PAGAR DE DESPESAS COM MDE	2.408.416,21	31.280,14	703.967,30	1.272.268,34	432.180,57
30.1 - Executadas com Recursos de Impostos e Transferências de Impostos	2.355.948,21	18.090,14	658.994,53	1.272.268,34	424.685,34
30.2 - Executadas com Recursos do FUNDEB - Impostos	36.518,00	0,00	31.782,77	0,00	4.735,23
30.3 - Executadas com Recursos do FUNDEB - Complementação da União (VAAT + VAAF + VAAR)	15.950,00	13.190,00	13.190,00	0,00	2.760,00

OUTRAS INFORMAÇÕES PARA CONTROLE		
RECEITAS ADICIONAIS PARA FINANCIAMENTO DO ENSINO	PREVISÃO ATUALIZADA (a)	RECEITAS REALIZADAS Até o Bimestre (b)
31- TOTAL DAS RECEITAS ADICIONAIS PARA FINANCIAMENTO DO ENSINO	10.115.317,46	13.463.160,49
31.1- RECEITA DE TRANSFERÊNCIAS DO FNDE (INCLUINDO RENDIMENTOS DE APLICAÇÃO FINANCEIRA)	4.461.067,46	3.814.930,93
31.1.1- Salário-Educação	3.186.749,37	2.634.136,87
31.1.2- PDDE	20.217,51	2.473,26

MUNICÍPIO DE SÃO FIDÉLIS - PODER EXECUTIVO  
RELATÓRIO RESUMIDO DA EXECUÇÃO ORÇAMENTÁRIA  
DEMONSTRATIVO DAS RECEITAS E DESPESAS COM MANUTENÇÃO E DESENVOLVIMENTO DO ENSINO - MDE  
ORÇAMENTOS FISCAL E DA SEGURIDADE SOCIAL  
PERÍODO DE REFERÊNCIA : 6º Bimestre / 2025

RREO - ANEXO 8 (LDB, art. 72)			R\$1,00
OUTRAS INFORMAÇÕES PARA CONTROLE			
RECEITAS ADICIONAIS PARA FINANCIAMENTO DO ENSINO	PREVISÃO ATUALIZADA (a)	RECEITAS REALIZADAS Até o Bimestre (b)	
31.1.3- PNAE	776.163,14	633.264,00	
31.1.4 - PNATE	245.067,80	76.721,89	
31.1.5- Outras Transferências do FNDE	232.869,64	468.334,91	
31.2- RECEITA DE TRANSFERÊNCIAS DE CONVÊNIOS	0,00	0,00	
31.3- RECEITA DE ROYALTIES DESTINADOS À EDUCAÇÃO	5.654.250,00	9.648.228,06	
31.4- RECEITA DE OPERAÇÕES DE CRÉDITO VINCULADAS À EDUCAÇÃO	0,00	0,00	
31.5- RECEITA DE PRECATÓRIOS – FUNDEF E FUNDEB	0,00	0,00	
31.6- OUTRAS RECEITAS PARA FINANCIAMENTO DO ENSINO	0,00	1,50	

OUTRAS DESPESAS COM EDUCAÇÃO (Por Subfunção)	DOTAÇÃO ATUALIZADA (c)	DESPESAS EMPENHADAS Até o Bimestre (d)	DESPESAS LIQUIDADAS Até o Bimestre (e)	DESPESAS PAGAS Até o Bimestre (f)	INSCRITAS EM RESTOS A PAGAR NÃO PROCESSADOS (g)
32- TOTAL DAS OUTRAS DESPESAS COM EDUCAÇÃO	15.303.937,59	14.014.891,82	13.251.018,67	12.805.481,29	763.873,15
32.1- EDUCAÇÃO INFANTIL	2.679.923,23	2.465.377,60	2.435.825,18	2.406.140,29	29.552,42
32.2- ENSINO FUNDAMENTAL	9.786.160,83	9.124.819,13	8.667.767,47	8.326.450,06	457.051,66
32.3- ENSINO MÉDIO	0,00	0,00	0,00	0,00	0,00
32.4- ENSINO SUPERIOR	0,00	0,00	0,00	0,00	0,00
32.5- ENSINO PROFISSIONAL	0,00	0,00	0,00	0,00	0,00
32.6- EDUCAÇÃO DE JOVENS E ADULTOS	53.804,33	0,00	0,00	0,00	0,00
32.7- EDUCAÇÃO ESPECIAL	178,40	0,00	0,00	0,00	0,00
32.8- OUTRAS	2.783.870,80	2.424.695,09	2.147.426,02	2.072.890,84	277.269,07

TOTAL GERAL DAS DESPESAS COM EDUCAÇÃO	DOTAÇÃO ATUALIZADA (c)	DESPESAS EMPENHADAS Até o Bimestre (d)	DESPESAS LIQUIDADAS Até o Bimestre (e)	DESPESAS PAGAS Até o Bimestre (f)	INSCRITAS EM RESTOS A PAGAR NÃO PROCESSADOS (g)
33- TOTAL GERAL DAS DESPESAS COM EDUCAÇÃO (10 + 20 + 32)	74.665.426,22	72.497.186,89	71.733.313,75	66.836.884,15	763.873,14
33.1- Despesas Correntes	73.930.897,96	71.904.453,80	71.159.957,03	66.263.527,44	744.496,77
33.1.1- Pessoal Ativo	57.803.120,57	56.899.708,89	56.899.708,89	52.569.146,71	0,00
33.1.2- Pessoal Inativo	0,00	0,00	0,00	0,00	0,00
33.1.3-Transferências às instituições comunitárias, confessionais ou filantrópicas sem fins lucrativos	0,00	0,00	0,01	0,00	-0,01



Continuação

MUNICÍPIO DE SÃO FIDÉLIS - PODER EXECUTIVO  
RELATÓRIO RESUMIDO DA EXECUÇÃO ORÇAMENTÁRIA  
DEMONSTRATIVO DAS RECEITAS E DESPESAS COM MANUTENÇÃO E DESENVOLVIMENTO DO ENSINO - MDE  
ORÇAMENTOS FISCAL E DA SEGURIDADE SOCIAL  
PERÍODO DE REFERÊNCIA : 6º Bimestre / 2025

RREO - ANEXO 8 (LDB, art. 72)

R\$1,00

TOTAL GERAL DAS DESPESAS COM EDUCAÇÃO	DOTAÇÃO ATUALIZADA (c)	DESPESAS EMPENHADAS Até o Bimestre (d)	DESPESAS LIQUIDADAS Até o Bimestre (e)	DESPESAS PAGAS Até o Bimestre (f)	INSCRITAS EM RESTOS A PAGAR NÃO PROCESSADOS (g)
33.1.4- Outras Despesas Correntes	16.127.777,39	15.004.744,91	14.260.248,13	13.694.380,73	744.496,78
33.2- Despesas de Capital	734.528,26	592.733,09	573.356,72	573.356,71	19.376,37
33.2.1- Transferências às instituições comunitárias, confessionais ou filantrópicas sem fins lucrativos	0,00	0,00	0,00	0,00	0,00
33.2.2- Outras Despesas de Capital	734.528,26	592.733,09	573.356,72	573.356,71	19.376,37

CONTROLE DA DISPONIBILIDADE FINANCEIRA E CONCILIAÇÃO BANCÁRIA	FUNDEB (ah)	SALÁRIO EDUCAÇÃO (ai)
34- DISPONIBILIDADE FINANCEIRA EM 31 DE DEZEMBRO DO EXERCÍCIO ANTERIOR	832.695,08	1.279.193,42
35- (+) INGRESSO DE RECURSOS ATÉ O BIMESTRE (orçamentário)	37.447.393,47	2.634.136,87
36- (-) PAGAMENTOS EFETUADOS ATÉ O BIMESTRE (orçamentário e restos a pagar)	34.869.372,40	3.886.199,68
37- (=) DISPONIBILIDADE FINANCEIRA ATÉ O BIMESTRE	3.410.716,15	27.130,61
38- (+) AJUSTES POSITIVOS ( RETENÇÕES E OUTROS VALORES EXTRAORÇAMENTÁRIOS)	2.060,15	34,05
39- (-) AJUSTES NEGATIVOS (OUTROS VALORES EXTRAORÇAMENTÁRIOS)	0,00	3.701,49
40- (=) SALDO FINANCEIRO CONCILIADO (Saldo Bancário)	3.412.776,30	23.463,17

INDICADORES AJUSTADOS		
MÍNIMO DE 70% DO FUNDEB APLICADO NA REMUNERAÇÃO DOS PROFISSIONAIS DA EDUCAÇÃO BÁSICA		
VALOR EXIGIDO	VALOR APLICADO	% APLICADO
24.829.723,61	28.411.251,73	80,09

APLICAÇÃO EM MDE SOBRE A RECEITA RESULTANTE DE IMPOSTOS			
TOTAL DE DESPESAS CUSTEADAS COM RECURSOS DE IMPOSTOS (EXCETO FUNDEB)	TOTAL DE RECURSOS TRANSFERIDOS PARA O FUNDEB	TOTAL DE DESPESAS PARA FINS DE LIMITE	% APLICADO
19.207.003,23	18.117.243,02	37.324.246,25	34,52

CHEFE DO PODER EXECUTIVO : JOSE WILLIAM RIBEIRO DE OLIVEIRA  
SIGFIS - Versão 2025

29 janeiro 2026 19:44:04

(77)


  
José William Ribeiro de Oliveira
   
Prefeito Municipal


  
Marcos Vinícius Teixeira da Rocha
   
Controlador Geral do Município


  
Evandro Rigueiro Garcez
   
Contador

MUNICÍPIO DE SÃO FIDÉLIS - PODER EXECUTIVO  
RELATÓRIO RESUMIDO DA EXECUÇÃO ORÇAMENTÁRIA  
DEMONSTRATIVO DAS RECEITAS DE OPERAÇÕES DE CRÉDITO E DESPESAS DE CAPITAL (REGRA DE OURO)  
ORÇAMENTOS FISCAL E DA SEGURIDADE SOCIAL  
PERÍODO DE REFERÊNCIA : 6º Bimestre / 2025

RREO - ANEXO 9 (LRF, art.53, § 1º, inciso I)

R\$1,00

RECEITAS	PREVISÃO ATUALIZADA (a)	RECEITAS REALIZADAS (b)	SALDO NÃO REALIZADO (c) = (a - b)
RECEITAS DE OPERAÇÕES DE CRÉDITOS¹ (I)	0,00	0,00	0,00

DESPESAS	DOTAÇÃO ATUALIZADA (d)	DESPESAS EMPENHADAS (e)	SALDO NÃO EXECUTADO (f) = (d - e)
DESPESAS DE CAPITAL	11.347.506,10	8.717.227,90	2.630.278,20
Investimentos	5.403.217,00	2.805.149,14	2.598.067,86
Inversões Financeiras	0,00	0,00	0,00
Amortização da Dívida	5.944.289,10	5.912.078,76	32.210,34
(-) Incentivos Fiscais a Contribuinte	0,00	0,00	0,00
(-) Incentivos Fiscais a Contribuinte por Instituições Financeiras	0,00	0,00	0,00
DESPESA DE CAPITAL LÍQUIDA (II)	11.347.506,10	8.717.227,90	2.630.278,20
RESULTADO PARA APURAÇÃO DA REGRA DE OURO (III) = (II - I)	11.347.506,10	8.717.227,90	2.630.278,20

Notas:  
¹ Operações de Crédito descritas na CF, art. 167, inciso III

  
José William Ribeiro de Oliveira  
Prefeito Municipal

  
Marcos Vinícius Teixeira da Rocha  
Controlador Geral do Município

  
Evandro Rigueiro Garcez  
Contador

MUNICÍPIO DE SÃO FIDÉLIS - PODER EXECUTIVO  
RELATÓRIO RESUMIDO DA EXECUÇÃO ORÇAMENTÁRIA  
DEMONSTRATIVO DA PROJEÇÃO ATUARIAL DO REGIME PRÓPRIO DE PREVIDÊNCIA DOS SERVIDORES  
ORÇAMENTOS FISCAL E DA SEGURIDADE SOCIAL  
PERÍODO DE REFERÊNCIA : 2025 a 2100

RREO – ANEXO 10 (LRF, art. 53, § 1º, inciso II) R\$1,00

FUNDO EM CAPITALIZAÇÃO (PLANO PREVIDENCIÁRIO)				
EXERCÍCIO	RECEITAS PREVIDENCIÁRIAS (a)	DESPESAS PREVIDENCIÁRIAS (b)	RESULTADO PREVIDENCIÁRIO (c)=(a-b)	SALDO FINANCEIRO DO EXERCÍCIO (d)
2024	25.560.515,46	3.848.132,33	21.712.383,13	21.748.004,53
2025	27.672.700,86	5.316.866,96	22.355.833,90	44.103.838,43
2026	29.727.861,30	6.907.322,15	22.820.539,15	66.924.377,58
2027	32.003.306,26	8.616.360,87	23.386.945,39	90.311.322,97
2028	34.116.648,54	10.395.755,41	23.720.893,13	114.032.216,10
2029	36.404.070,38	12.292.625,22	24.111.445,16	138.143.661,26
2030	38.617.796,07	14.249.743,78	24.368.052,29	162.511.713,55
2031	40.686.673,23	16.237.188,50	24.449.484,73	186.961.198,28
2032	42.982.543,14	18.270.787,01	24.711.756,13	211.672.954,41
2033	45.148.168,83	20.320.328,29	24.827.840,54	236.500.794,95
2034	47.465.347,53	22.405.662,29	25.059.685,24	261.560.480,19
2035	49.835.081,06	24.493.715,05	25.341.366,01	286.901.846,20
2036	51.966.139,45	26.543.441,05	25.422.698,40	312.324.544,60
2037	54.392.455,56	28.623.797,73	25.768.657,83	338.093.202,43
2038	56.708.181,18	30.705.974,60	26.002.206,58	364.095.409,01
2039	59.089.449,82	32.811.147,15	26.278.302,67	390.373.711,68
2040	60.572.930,98	34.966.001,86	25.606.929,12	415.980.640,80
2041	63.120.474,77	37.144.064,60	25.976.410,17	441.957.050,97
2042	65.654.459,74	39.348.712,96	26.305.746,78	468.262.797,75
2043	6.557.620,72	41.620.439,64	-35.062.818,92	433.199.978,83
2044	68.714.365,44	43.958.173,98	24.756.191,46	457.956.170,29
2045	68.875.880,07	46.324.637,12	22.551.242,95	480.507.413,24
2046	69.292.178,53	48.765.939,36	20.526.239,17	501.033.652,41
2047	69.623.260,11	51.268.877,27	18.354.382,84	519.388.035,25
2048	69.934.376,23	53.842.343,07	16.092.033,16	535.480.068,41
2049	70.421.845,44	56.516.425,71	13.905.419,73	549.385.488,14
2050	70.747.392,09	59.242.193,80	11.505.198,29	560.890.686,43
2051	71.193.422,06	62.039.140,02	9.154.282,04	570.044.968,47
2052	71.521.679,31	64.863.584,02	6.658.095,29	576.703.063,76
2053	3.590.218,13	67.686.674,30	-64.096.456,17	512.606.607,59
2054	3.197.955,29	70.503.609,05	-67.305.653,76	445.300.953,83
2055	2.839.865,18	73.300.902,53	-70.461.037,35	374.839.916,48
2056	2.659.561,99	76.116.252,40	-73.456.690,41	301.383.226,07
2057	2.332.293,62	78.840.023,87	-76.507.730,25	224.875.495,82
2058	2.093.343,09	81.553.438,87	-79.460.095,78	145.415.400,04
2059	1.860.312,15	84.155.801,03	-82.295.488,88	63.119.911,16
2060	1.538.129,31	86.552.781,09	-85.014.651,78	-21.894.740,62
2061	1.371.218,22	88.832.974,58	-87.461.756,36	-109.356.496,98
2062	1.255.543,22	90.921.663,37	-89.666.120,15	-199.022.617,13
2063	989.862,76	92.818.422,03	-91.828.559,27	-290.851.176,40
2064	870.169,95	94.401.937,31	-93.531.767,36	-384.382.943,76
2065	703.734,39	95.479.076,52	-94.775.342,13	-479.158.285,89
2066	514.351,49	96.188.715,99	-95.674.364,50	-574.832.650,39
2067	463.451,66	96.608.718,67	-96.145.267,01	-670.977.917,40
2068	328.230,09	96.499.315,99	-96.171.085,90	-767.149.003,30
2069	316.968,84	96.043.830,28	-95.726.861,44	-862.875.864,74
2070	214.526,00	95.335.742,14	-95.121.216,14	-957.997.080,88

MUNICÍPIO DE SÃO FIDÉLIS - PODER EXECUTIVO

RELATÓRIO RESUMIDO DA EXECUÇÃO ORÇAMENTÁRIA

DEMONSTRATIVO DA PROJEÇÃO ATUARIAL DO REGIME PRÓPRIO DE PREVIDÊNCIA DOS SERVIDORES

ORÇAMENTOS FISCAL E DA SEGURIDADE SOCIAL

PERÍODO DE REFERÊNCIA : 2025 a 2100

RREO – ANEXO 10 (LRF, art. 53, § 1º, inciso II)

R\$1,00

FUNDO EM CAPITALIZAÇÃO (PLANO PREVIDENCIÁRIO)				
EXERCÍCIO	RECEITAS PREVIDENCIÁRIAS (a)	DESPESAS PREVIDENCIÁRIAS (b)	RESULTADO PREVIDENCIÁRIO (c)=(a-b)	SALDO FINANCEIRO DO EXERCÍCIO (d)
2071	219.105,39	93.413.852,58	- 93.194.747,19	-1.051.191.828,07
2072	167.321,09	91.866.301,87	-91.698.980,78	-1.142.890.808,85
2073	148.039,72	89.561.655,41	-89.413.615,69	-1.232.304.424,54
2074	109.219,36	87.502.224,58	-87.393.005,22	-1.319.697.429,76
2075	1.576,24	84.977.988,87	-84.976.412,63	-1.404.673.842,39
2076	1.504,32	82.471.336,62	-82.469.832,30	-1.487.143.674,69
2077	1.444,59	80.221.143,36	-80.219.698,77	-1.567.363.373,46
2078	1.367,04	77.639.131,37	-77.637.764,33	-1.645.001.137,79
2079	1.291,96	74.983.868,57	-74.982.576,61	-1.719.983.714,40
2080	1.233,74	72.665.660,86	-72.664.427,12	-1.792.648.141,52
2081	1.170,56	70.036.710,02	-70.035.539,46	-1.862.683.680,98
2082	1.093,52	66.809.630,28	-66.808.536,76	-1.929.492.217,74
2083	1.041,87	63.946.358,23	-63.945.316,36	-1.993.437.534,10
2084	981,69	60.839.749,28	-60.838.767,59	-2.054.276.301,69
2085	928,86	57.949.919,21	-57.948.990,35	-2.112.225.292,04
2086	886,77	55.208.540,10	-55.207.653,33	-2.167.432.945,37
2087	827,39	52.102.982,23	-52.102.154,84	-2.219.535.100,21
2088	776,94	49.129.872,61	-49.129.095,67	-2.268.664.195,88
2089	711,05	45.758.400,28	-45.757.689,23	-2.314.421.885,11
2090	635,00	42.317.321,72	-42.316.686,72	-2.356.738.571,83
2091	564,35	39.076.271,12	-39.075.706,77	-2.395.814.278,60
2092	507,65	36.129.849,65	-36.129.342,00	-2.431.943.620,60
2093	463,09	33.545.042,58	-33.544.579,49	-2.465.488.200,09
2094	406,67	30.707.548,46	-30.707.141,79	-2.496.195.341,88
2095	362,33	28.172.620,28	-28.172.257,95	-2.524.367.599,83
2096	311,28	25.640.161,49	-25.639.850,21	-2.550.007.450,04
2097	262,03	23.194.610,61	-23.194.348,58	-2.573.201.798,62
2098	234,92	21.392.610,06	-21.392.375,14	-2.594.594.173,76
2099	0,00	0,00	0,00	-2.594.594.173,76
2100	0,00	0,00	0,00	-2.594.594.173,76



MUNICÍPIO DE SÃO FIDÉLIS - PODER EXECUTIVO  
RELATÓRIO RESUMIDO DA EXECUÇÃO ORÇAMENTÁRIA  
DEMONSTRATIVO DA PROJEÇÃO ATUARIAL DO REGIME PRÓPRIO DE PREVIDÊNCIA DOS SERVIDORES  
ORÇAMENTOS FISCAL E DA SEGURIDADE SOCIAL  
PERÍODO DE REFERÊNCIA : 2025 a 2100

RREO - ANEXO 10 (LRF, art. 53, § 1º, inciso II)

Continuação

R\$1,00

Nota Explicativa:

RPPS DO MUNICÍPIO SÃO FIDELIS - RJ DATA BASE DOS DADOS NOV/2024 ATUALIZADO PARA 31/12/2024 PLANO PREVIDENCIÁRIO NOTA TECNICA N°2024.000281.1

A SAMS elaborou o presente relatório por solicitação do Município de SÃO FIDELIS - RJ para prover às informações necessárias o Regime Próprio de Previdência do Município de SÃO FIDELIS - RJ de acordo com as normas atuariais internacionalmente aceitas relacionadas aos compromissos para com o plano de benefício previsto na lei municipal e com base na legislação brasileira vigente.

Os resultados deste relatório não podem ser utilizados para qualquer outro propósito distinto do reporte contábil dos compromissos previdenciários do Município de SÃO FIDELIS - RJ relativos ao plano de benefício mencionado. A SAMS não se responsabiliza pelas consequências da utilização das informações aqui contidas para qualquer outra finalidade que não a abrangida pelo objeto deste estudo.

CHEFE DO PODER EXECUTIVO : JOSE WILLIAM RIBEIRO DE OLIVEIRA  
SIGFIS - Versão 2025

29 janeiro 2026 10:28:24

(3/3)

  
José William Ribeiro de Oliveira  
Prefeito Municipal

  
Marcos Vinícius Teixeira da Rocha  
Controlador Geral do Município

  
Evandro Riquete Garcez  
Contador

MUNICÍPIO DE SÃO FIDÉLIS - PODER EXECUTIVO  
RELATÓRIO RESUMIDO DA EXECUÇÃO ORÇAMENTÁRIA  
DEMONSTRATIVO DA RECEITA DE ALIENAÇÃO DE ATIVOS E APLICAÇÃO DOS RECURSOS  
ORÇAMENTOS FISCAL E DA SEGURIDADE SOCIAL  
PERÍODO DE REFERÊNCIA : 6º Bimestre / 2025


RREO – ANEXO 11 (LRF, art. 53, § 1º, inciso III)							R\$1,00
RECEITAS	PREVISÃO ATUALIZADA (a)	RECEITAS REALIZADAS (b)					SALDO (c) = (a-b)
RECEITAS DE ALIENAÇÃO DE ATIVOS (I)	34.117,06	1.632.721,73					-1.598.604,67
Receita de Alienação de Bens Móveis	34.117,06	1.632.671,90					-1.598.554,84
Receita de Alienação de Bens Imóveis	0,00	0,00					0,00
Receita de Alienação de Bens Intangíveis	0,00	0,00					0,00
Receita de Rendimentos de Aplicações Financeiras	0,00	49,83					-49,83

DESPESAS	DOTAÇÃO ATUALIZADA (d)	DESPESAS EMPENHADAS (e)	DESPESAS LIQUIDADAS	DESPESAS PAGAS (f)	DESPESAS INSCRITAS EM RESTOS A PAGAR NÃO PROCESSADOS	PAGAMENTO DE RESTOS A PAGAR (g)	SALDO (h) = (d-e)
APLICAÇÃO DOS RECURSOS DA ALIENAÇÃO DE ATIVOS (II)	1.397.069,14	1.258.432,13	1.054.378,77	1.054.378,77	204.053,36	0,00	138.637,01
Despesas de Capital	1.397.069,14	1.258.432,13	1.054.378,77	1.054.378,77	204.053,36	0,00	138.637,01
Investimentos	1.397.069,14	1.258.432,13	1.054.378,77	1.054.378,77	204.053,36	0,00	138.637,01
Inversões Financeiras	0,00	0,00	0,00	0,00	0,00	0,00	0,00
Amortização da Dívida	0,00	0,00	0,00	0,00	0,00	0,00	0,00
Despesas Correntes dos Regimes de Previdência	0,00	0,00	0,00	0,00	0,00	0,00	0,00
Regime Próprio dos Servidores Públicos	0,00	0,00	0,00	0,00	0,00	0,00	0,00


SALDO FINANCEIRO A APLICAR	2024 (i)	2025 (j) = (Ib - (IIf+ IIg))	SALDO ATUAL (k) = (III + IIIj)
VALOR (III)	-18.643,98		578.342,96
			559.698,98

CHEFE DO PODER EXECUTIVO : JOSE WILLIAM RIBEIRO DE OLIVEIRA  
SIGFIS - Versão 2025


29 janeiro 2026 10:13:28



José William Ribeiro de Oliveira  
Prefeito Municipal



Marcos Vinícius Teixeira da Rocha  
Controlador Geral do Município



Evandro Rigueiro Garcez  
Contador

MUNICÍPIO DE SÃO FIDÉLIS - PODER EXECUTIVO  
RELATÓRIO RESUMIDO DA EXECUÇÃO ORÇAMENTÁRIA  
DEMONSTRATIVO DAS RECEITAS E DESPESAS COM AÇÕES E SERVIÇOS PÚBLICOS DE SAÚDE  
ORÇAMENTOS FISCAL E DA SEGURIDADE SOCIAL  
PERÍODO DE REFERÊNCIA : 6º Bimestre / 2025

RREO – ANEXO XII (LC nº 141/2012 art.35)

R\$1,00

RECEITAS RESULTANTES DE IMPOSTOS E TRANSFERÊNCIAS CONSTITUCIONAIS E LEGAIS	PREVISÃO INICIAL	PREVISÃO ATUALIZADA (a)	RECEITAS REALIZADAS	
			Até o Bimestre (b)	% (b/a) x 100
RECEITA DE IMPOSTOS (I)	18.417.895,08	18.417.895,08	11.839.677,32	64,28
Receta Resultante do Imposto Predial e Territorial Urbano - IPTU	5.534.752,22	5.534.752,22	2.267.880,08	40,97
Receta Resultante do Imposto sobre Transmissão Inter Vivos - ITBI	2.108.069,09	2.108.069,09	711.263,35	33,74
Receta Resultante do Imposto sobre Serviços de Qualquer Natureza - ISS	5.519.670,05	5.519.670,05	3.838.185,41	69,53
Receta Resultante do Imposto sobre a Renda e Proventos de Qualquer Natureza Retido na Fonte – IRRF	5.255.403,72	5.255.403,72	5.022.348,28	95,56
RECEITA DE TRANSFERÊNCIAS CONSTITUCIONAIS E LEGAIS (II)	90.000.000,00	90.000.000,00	90.586.218,00	100,65
Cota-Parte FPM	42.000.000,00	42.000.000,00	46.068.797,05	109,68
Cota-Parte ITR	300.000,00	300.000,00	100.447,46	33,48
Cota-Parte IPVA	4.500.000,00	4.500.000,00	3.479.507,96	77,32
Cota-Parte ICMS	42.000.000,00	42.000.000,00	39.637.703,37	94,37
Cota-Parte IPI-Exportação	1.200.000,00	1.200.000,00	1.299.762,16	108,31
Outras Transferências ou Compensações Financeiras Provenientes de Impostos e Transferências Constitucionais	0,00	0,00	0,00	0,00
TOTAL DAS RECEITAS RESULTANTES DE IMPOSTOS E TRANFERÊNCIAS CONSTITUCIONAIS E LEGAIS - (III) = (I) + (II)	108.417.895,08	108.417.895,08	102.425.895,32	94,47

DESPESAS COM AÇÕES E SERVIÇOS PÚBLICOS DE SAÚDE (ASPS) – POR SUBFUNÇÃO E CATEGORIA ECONÔMICA	DOTAÇÃO INICIAL	DOTAÇÃO ATUALIZADA (c)	DESPESAS EMPENHADAS		DESPESAS LIQUIDADAS		DESPESAS PAGAS		INSCRITAS EM RESTOS A PAGAR NÃO PROCESSADOS (g)
			Até o bimestre (d)	% (d/c) x 100	Até o bimestre (e)	% (e/c) x 100	Até o bimestre (f)	% (f/c) x 100	
ATENÇÃO BÁSICA (IV)	20.179.566,56	23.034.493,57	22.829.547,61	99,11	22.829.547,61	99,11	20.928.055,92	90,85	0,00
Despesas Correntes	20.150.441,18	23.034.485,19	22.829.547,61	99,11	22.829.547,61	99,11	20.928.055,92	90,85	0,00
Despesas de Capital	29.125,38	8,38	0,00	0,00	0,00	0,00	0,00	0,00	0,00
ASSISTÊNCIA HOSPITALAR E AMBULATORIAL (V)	1.658.455,34	1.161.938,34	1.098.180,00	94,51	1.098.180,00	94,51	1.098.180,00	94,51	0,00
Despesas Correntes	1.658.455,34	1.161.938,34	1.098.180,00	94,51	1.098.180,00	94,51	1.098.180,00	94,51	0,00
Despesas de Capital	0,00	0,00	0,00	0,00	0,00	0,00	0,00	0,00	0,00
SUORTE PROFILÁTICO E TERAPÊUTICO (VI)	1.389.369,34	0,00	0,00	0,00	0,00	0,00	0,00	0,00	0,00
Despesas Correntes	1.389.369,34	0,00	0,00	0,00	0,00	0,00	0,00	0,00	0,00
Despesas de Capital	0,00	0,00	0,00	0,00	0,00	0,00	0,00	0,00	0,00
VIGILÂNCIA SANITÁRIA (VII)	5.059,70	5.059,70	0,00	0,00	0,00	0,00	0,00	0,00	0,00
Despesas Correntes	5.059,70	5.059,70	0,00	0,00	0,00	0,00	0,00	0,00	0,00
Despesas de Capital	0,00	0,00	0,00	0,00	0,00	0,00	0,00	0,00	0,00
VIGILÂNCIA EPIDEMIOLÓGICA (VIII)	85.031,01	42.149,23	0,00	0,00	0,00	0,00	0,00	0,00	0,00
Despesas Correntes	85.031,01	42.149,23	0,00	0,00	0,00	0,00	0,00	0,00	0,00
Despesas de Capital	0,00	0,00	0,00	0,00	0,00	0,00	0,00	0,00	0,00
ALIMENTAÇÃO E NUTRIÇÃO (IX)	0,00	0,00	0,00	0,00	0,00	0,00	0,00	0,00	0,00
Despesas Correntes	0,00	0,00	0,00	0,00	0,00	0,00	0,00	0,00	0,00
Despesas de Capital	0,00	0,00	0,00	0,00	0,00	0,00	0,00	0,00	0,00
OUTRAS SUBFUNÇÕES (X)	1.636.143,52	790.219,21	639.157,00	80,88	639.157,00	80,88	637.977,00	80,73	0,00
Despesas Correntes	1.612.605,79	790.021,48	639.157,00	80,90	639.157,00	80,90	637.977,00	80,75	0,00

CHEFE DO PODER EXECUTIVO : JOSE WILLIAM RIBEIRO DE OLIVEIRA  
SIGFIS - Versão 2025

29 janeiro 2026 10:30:11

Continua ( 1 / 4 )

MUNICÍPIO DE SÃO FIDÉLIS - PODER EXECUTIVO  
RELATÓRIO RESUMIDO DA EXECUÇÃO ORÇAMENTÁRIA  
DEMONSTRATIVO DAS RECEITAS E DESPESAS COM AÇÕES E SERVIÇOS PÚBLICOS DE SAÚDE  
ORÇAMENTOS FISCAL E DA SEGURIDADE SOCIAL  
PERÍODO DE REFERÊNCIA : 6º Bimestre / 2025

RREO – ANEXO XII (LC nº 141/2012 art.35)

R\$1,00

DESPESAS COM AÇÕES E SERVIÇOS PÚBLICOS DE SAÚDE (ASPS) – POR SUBFUNÇÃO E CATEGORIA ECONÔMICA	DOTAÇÃO INICIAL	DOTAÇÃO ATUALIZADA (c)	DESPESAS EMPENHADAS		DESPESAS LIQUIDADAS		DESPESAS PAGAS		INSCRITAS EM RESTOS A PAGAR NÃO PROCESSADOS (g)
			Até o bimestre (d)	% (d/c) x 100	Até o bimestre (e)	% (e/c) x 100	Até o bimestre (f)	% (f/c) x 100	
Despesas de Capital	23.537,73	197,73	0,00	0,00	0,00	0,00	0,00	0,00	0,00
TOTAL (XII) = (IV + V + VI + VII + VIII + IX + X)	24.953.625,47	25.033.860,05	24.566.884,61	98,13	24.566.884,61	98,13	22.664.212,92	90,53	0,00

APURAÇÃO DO CUMPRIMENTO DO LIMITE MÍNIMO PARA APLICAÇÃO EM ASPS				DESPESAS EMPENHADAS (d)	DESPESAS LIQUIDADAS (e)	DESPESAS PAGAS (f)
Total das Despesas com ASPS (XIII) = (XII)				24.566.884,61	24.566.884,61	22.664.212,92
(-) Restos a Pagar Inscritos Indevidamente sem Disponibilidade Financeira (XIII)				0,00	0,00	0,00
(-) Despesas Custeadas com Recursos Vinculados à Parcela do Percentual Mínimo que não foi Aplicada em ASPS em Exercícios Anteriores (XIV)				0,00	0,00	0,00
(-) Despesas Custeadas com Disponibilidade de Caixa Vinculada aos Restos a Pagar Cancelados (XV)				0,00	0,00	0,00
(+ VALOR APLICADO EM ASPS (XVI) = (XII - XIII - XIV - XV)				24.566.884,61	24.566.884,61	22.664.212,92
Despesa Mínima a ser Aplicada em ASPS (XVII) = (III) x 15% (LC 141/2012)				15.363.884,26		
Despesa Mínima a ser Aplicada em ASPS (XVIII) = (III) x % (Lei Orgânica Municipal)				0,00		
Diferença entre o Valor Aplicado e a Despesa Mínima a ser Aplicada (XVIII) = (XVI (d ou e) - XVII)				9.203.000,35	9.203.000,35	7.300.328,66
Limite não Cumprido (XX) = (XVIII) (Quando valor for inferior a zero)				0,00		
PERCENTUAL DA RECEITA DE IMPOSTOS E TRANSFERÊNCIAS CONSTITUCIONAIS E LEGAIS APLICADO EM ASPS (XVI / III)*100 (mínimo de 15% conforme LC nº 141/2012 ou % da Lei Orgânica Municipal)				23,98	23,98	22,12

CONTROLE DO VALOR REFERENTE AO PERCENTUAL MÍNIMO NÃO CUMPRIDO EM EXERCÍCIOS ANTERIORES PARA FINS DE APLICAÇÃO DOS RECURSOS VINCULADOS CONFORME ARTIGOS 25 E 26 DA LC 141/2012	LIMITE NÃO CUMPRIDO			
	Saldo Inicial (no exercício atual) (i)	Despesas Custeadas no Exercício de Referência (j)	Saldo Final (não aplicado) (k) = (i - j)	
Diferença de limite não cumprido no exercício de referência (2025) (saldo final = XIXd)	0,00			0,00
Diferença de limite não cumprido no exercício anterior (2024) (saldo inicial igual ao saldo final do demonstrativo do exercício anterior)	0,00	0,00	0,00	0,00
Diferença de limite não cumprido em Exercícios Anteriores (saldo inicial igual ao saldo final do demonstrativo do exercício anterior)	0,00	0,00	0,00	0,00
TOTAL DA DIFERENÇA DE LIMITE NÃO CUMPRIDO EM EXERCÍCIOS ANTERIORES (XX)	0,00	0,00	0,00	0,00

EXECUÇÃO DE RESTOS A PAGAR									
EXERCÍCIO DO EMPENHO <sup>2</sup>	Valor Mínimo para aplicação em ASPS (m)	Valor aplicado em ASPS no exercício (n)	Valor aplicado além do limite mínimo (o) = (n - m), se < 0, então (o) = 0	Total inscrito em RP no exercício (p)	RPNP inscritos indevidamente no Exercício sem Disponibilidade Financeira q = (XIII)d	Valor inscrito em RP considerado no Limite (r) = (p - (o + q)) se < 0, então (r) = (0)	Total de RP pagos (s)	Total de RP a pagar (t) = (p) - (n) - (u)	Total de RP cancelados ou prescritos (u)
Empenhos do exercício de referência (2025)	0,00	0,00	0,00	0,00	0,00	0,00	0,00	0,00	0,00
Empenhos do exercício anterior (2024)	0,00	0,00	0,00	0,00	0,00	0,00	0,00	0,00	0,00
Empenhos de 2023	0,00	0,00	0,00	0,00	0,00	0,00	0,00	0,00	0,00
Empenhos de 2022	0,00	0,00	0,00	0,00	0,00	0,00	0,00	0,00	0,00
Empenhos de 2021 e anteriores	0,00	0,00	0,00	0,00	0,00	0,00	0,00	0,00	0,00

TOTAL DOS RESTOS A PAGAR CANCELADOS OU PRESCRITOS ATÉ O FINAL DO EXERCÍCIO ATUAL QUE AFETARAM O CUMPRIMENTO DO LIMITE (XXI) (soma dos saldos negativos da coluna "o")	0,00
TOTAL DOS RESTOS A PAGAR CANCELADOS OU PRESCRITOS ATÉ O FINAL DO EXERCÍCIO ANTERIOR QUE AFETARAM O CUMPRIMENTO DO LIMITE (XXII) (valor informado no demonstrativo do exercício anterior)	0,00

CHEFE DO PODER EXECUTIVO : JOSE WILLIAM RIBEIRO DE OLIVEIRA  
SIGFIS - Versão 2025

29 janeiro 2026 10:30:11

Continua ( 2 / 4 )

## Continuação

R\$1,00

CONTROLE DE RESTOS A PAGAR CANCELADOS OU PRESCRITOS CONSIDERADOS PARA FINS DE APLICAÇÃO DA DISPONIBILIDADE DE CAIXA CONFORME ARTIGO 246, IV e 2º DA LC 141/2012	RESTOS A PAGAR CANCELADOS OU PRESCRITOS					Saldo Final (não aplicado) <sup>1</sup> (sa) = (br - y)
	Saldo Inicial (w)	Despesas Custeadas no Exercício de Referência			Pagas (z)	
		Empenhadas (x)	Liquidadas (y)			
Restos a pagar cancelados ou prescritos no exercício a serem compensados (XXIV) (saldo inicial = XXIII)	0,00	0,00	0,00	0,00	0,00	0,00
Restos a pagar cancelados ou prescritos no exercício imediatamente anterior a serem compensados (XXV) (saldo inicial igual ao saldo final do demonstrativo do exercício anterior)	0,00	0,00	0,00	0,00	0,00	0,00
Restos a pagar cancelados ou prescritos em exercícios anteriores a serem compensados (XXVI) (saldo inicial igual ao saldo final do demonstrativo do exercício anterior)	0,00	0,00	0,00	0,00	0,00	0,00
<b>TOTAL DE RESTOS A PAGAR CANCELADOS OU PRESCRITOS A COMPENSAR (XXVII)</b>	<b>0,00</b>	<b>0,00</b>		<b>0,00</b>	<b>0,00</b>	<b>0,00</b>

[illegible]

29 janeiro 2026 10:30:11

Continua ( 3 / 4 )

## Continuação

R\$1,00

DESPESAS TOTAIS COM SAÚDE	DOTAÇÃO INICIAL	DOTAÇÃO ATUALIZADA (c)	DESPESAS EMPENHADAS		DESPESAS LIQUIDADAS		DESPESAS PAGAS		INSCRITAS EM RESTOS A PAGAR NÃO PROCESSADOS (g)
			Até o bimestre (d)	% (d/c) x 100	Até o bimestre (e)	% (e/c) x 100	Até o bimestre (f)	% (f/c) x 100	
ATENÇÃO BÁSICA (XL) = (IV + XXXIX)	27.437.722,94	42.449.636,61	38.089.084,01	89,72	36.846.425,09	86,80	34.509.108,77	81,29	1.242.658,92
ASSISTÊNCIA HOSPITALAR E AMBULATORIAL (XLV) = (V + XXXIII)	14.485.652,98	29.427.472,64	26.872.960,57	91,31	25.992.123,36	88,32	25.780.113,93	87,60	880.837,21
SUPOORTE PROFILÁTICO E TERAPÊUTICO (XLVI) = (VI + XXXIV)	1.943.632,08	1.098.213,70	804.103,71	73,15	797.510,71	72,55	637.472,91	57,89	6.593,60
VIGILÂNCIA SANITÁRIA (XLIII) = (VII + XXXV)	289.976,86	1.000.094,70	615.904,00	6,15	46.594,00	4,65	41.594,00	4,15	15.000,00
VIGILÂNCIA EPIDEMIOLÓGICA (XLIV) = (VIII + XXXVI)	299.661,08	439.675,29	129,00	0,00	12,00	0,00	12,00	0,00	0,00
ALIMENTAÇÃO E NUTRIÇÃO (XLV) = (IX + XXXVII)	4.112,05	932,05	0,00	0,00	0,00	0,00	0,00	0,00	0,00
OUTRAS SUBFUNÇÕES (XLVI) = (X + XXXVIII)	3.327.428,90	2.760.819,01	2.016.079,52	73,02	1.870.579,52	67,75	1.799.216,85	65,16	145.500,00
TOTAL DAS DESPESAS COM SAÚDE (XLVII) = (XI + XXXIX)	47.788.186,89	77.177.844,00	67.843.833,81	87,90	65.553.244,08	84,93	62.767.518,46	81,32	2.290.589,73

2. Até o exercício de 2018, o controle da execução dos restos a pagar considerava apenas os valores dos restos a pagar não processados (regra antiga). A partir do exercício de 2019, o controle da execução dos restos a pagar considera os restos a pagar processados e não processados (regra nova).

0123456789ABCDEF GHIJKLMNOPQRSTUVWXYZ  
 a b c d e f g h i j k l m n o p q r s t u v w x y z  
 [ \ ] ^ \_ ` { | } ~ ¡ ¢ £ ¤ ¥ ¦ § ¨ © ª « ¬ ® ¯ ° ± ² ³ ´ µ ¶ · ¸ ¹ º » ¼ ½ ¾  
 ¿ À Á Â Ã Ä Å Æ Ç È É Ê Ë Ì Í Î Ï Ñ Ò Ó Ô Õ Ö × Ø Ù Ú Û Ü Ý Þ ß à á â ã

José William Ribeiro de Oliveira  
Prefeito Municipal

Marcos Vinícius Teixeira da Rocha  
Controlador Geral do Município

Evandro Riguete Garcez  
Contador

29 janeiro 2026 10:30:11

(4/4)





Continuação

MUNICÍPIO DE SÃO FIDÉLIS - PODER EXECUTIVO  
RELATÓRIO RESUMIDO DA EXECUÇÃO ORÇAMENTÁRIA  
DEMONSTRATIVO DAS PARCERIAS PÚBLICO-PRIVADAS  
ORÇAMENTOS FISCAL E DA SEGURIDADE SOCIAL  
PERÍODO DE REFERÊNCIA : 6º Bimestre / 2025

RREO - Anexo 13 (Lei nº 11.079, de 30.12.2004, arts. 22, 25 e 28)

R\$1,00

DESPESAS DE PPP	EXERCÍCIO ANTERIOR	EXERCÍCIO CORRENTE	2026	2027	2028	2029	2030	2031	2032	2033	2034
	0,00	0,00	0,00	0,00	0,00	0,00	0,00	0,00	0,00	0,00	0,00
	0,00	0,00	0,00	0,00	0,00	0,00	0,00	0,00	0,00	0,00	0,00
TOTAL DAS DESPESAS DE PPP (III) = (I + II)	0,00	0,00	0,00	0,00	0,00	0,00	0,00	0,00	0,00	0,00	0,00
RECEITA CORRENTE LÍQUIDA (RCL) (IV)	206.327.437,59	231.748.006,88	195.951.193,70	197.047.124,00	198.914.257,40	199.257.407,00	200.371.828,50	201.492.482,80	202.619.404,80	203.752.629,50	204.892.192,20
TOTAL DAS DESPESAS CONSIDERADAS PARA O LIMITE (I)	0,00	0,00	0,00	0,00	0,00	0,00	0,00	0,00	0,00	0,00	0,00
TOTAL DAS DESPESAS CONSIDERADAS PARA O LIMITE / RCL (%) (V) = (I / IV)	0,00	0,00	0,00	0,00	0,00	0,00	0,00	0,00	0,00	0,00	0,00

CHEFE DO PODER EXECUTIVO : JOSE WILLIAM RIBEIRO DE OLIVEIRA  
SIGFIS - Versão 2025

29 janeiro 2026 10:27:54

(3/3)

  
José William Ribeiro de Oliveira  
Prefeito Municipal

  
Marcos Vinícius Teixeira da Rocha  
Controlador Geral do Município

  
Evandro Rigueiro Garcez  
Contador

MUNICÍPIO DE SÃO FIDÉLIS - PODER EXECUTIVO  
RELATÓRIO RESUMIDO DA EXECUÇÃO ORÇAMENTÁRIA  
DEMONSTRATIVO SIMPLIFICADO DO RELATÓRIO RESUMIDO DA EXECUÇÃO ORÇAMENTÁRIA  
ORÇAMENTOS FISCAL E DA SEGURIDADE SOCIAL  
PERÍODO DE REFERÊNCIA : 6º Bimestre / 2025

RREO - Anexo 14 (LRF, Art. 48)		R\$1,00
BALANÇO ORÇAMENTÁRIO		
RECEITAS		Até o Bimestre
Previsão Inicial		229.310.000,00
Previsão Atualizada		229.310.000,00
Receitas Realizadas		252.323.334,82
Déficit Orçamentário		3.507.871,18
Saldos de Exercícios Anteriores (Utilizados para Créditos Adicionais)		10.235.257,83
DESPESAS		Até o Bimestre
Dotação Inicial		227.489.590,31
Dotação Atualizada		276.414.437,59
Despesas Empenhadas		255.831.206,00
Despesas Liquidadas		247.057.936,95
Despesas Pagas		235.096.818,90
Superávit Orçamentário		5.265.397,87
DESPESAS POR FUNÇÃO/SUBFUNÇÃO		Até o Bimestre
Despesas Empenhadas		255.831.206,00
Despesas Liquidadas		247.057.936,95
RECEITA CORRENTE LÍQUIDA - RCL		Até o Bimestre
Receita Corrente Líquida		231.748.006,88
Receita Corrente Líquida Ajustada para Cálculo dos Limites de Endividamento		220.800.295,06
Receita Corrente Líquida Ajustada para Cálculo dos Limites da Despesa com Pessoal		216.042.494,06
RECEITAS E DESPESAS DO REGIME PRÓPRIO DE PREVIDÊNCIA DOS SERVIDORES E DO SISTEMA DE PROTEÇÃO SOCIAL DOS MILITARES		Até o Bimestre
Fundo em Capitalização (PLANO PREVIDENCIÁRIO)		
Receitas Previdenciárias Realizadas		19.063.509,41
Despesas Previdenciárias Empenhadas		27.207.173,92
Despesas Previdenciárias Liquidadas		27.207.173,92
Despesas Previdenciárias Pagas		27.206.282,90
Resultado Previdenciário		-8.143.664,51
CHEFE DO PODER EXECUTIVO : JOSE WILLIAM RIBEIRO DE OLIVEIRA		
SIGFIS - Versão 2025		29 janeiro 2026 19:46:33

Continua ( 1 / 4 )

Continuação

MUNICÍPIO DE SÃO FIDÉLIS - PODER EXECUTIVO  
RELATÓRIO RESUMIDO DA EXECUÇÃO ORÇAMENTÁRIA  
DEMONSTRATIVO SIMPLIFICADO DO RELATÓRIO RESUMIDO DA EXECUÇÃO ORÇAMENTÁRIA  
ORÇAMENTOS FISCAL E DA SEGURIDADE SOCIAL  
PERÍODO DE REFERÊNCIA : 6º Bimestre / 2025

RREO - Anexo 14 (LRF, Art. 48)

R\$1,00

RECEITAS E DESPESAS DO REGIME PRÓPRIO DE PREVIDÊNCIA DOS SERVIDORES E DO SISTEMA DE PROTEÇÃO SOCIAL DOS MILITARES		Até o Bimestre	
Fundo em Repartição (PLANO FINANCEIRO)			
Receitas Previdenciárias Realizadas		0,00	
Despesas Previdenciárias Empenhadas		0,00	
Despesas Previdenciárias Liquidadas		0,00	
Despesas Previdenciárias Pagas		0,00	
Resultado Previdenciário		0,00	
Sistema de Proteção Social dos Militares - Inativos e Pensionistas			
Receitas Realizadas		0,00	
Despesas Empenhadas		0,00	
Despesas Liquidadas		0,00	
Despesas Pagas		0,00	
Resultado Associado às Pensões e aos Inativos Militares		0,00	

RESULTADOS PRIMÁRIO E NOMINAL	Meta Fixada no Anexo de Metas Fiscais da LDO (a)	Resultado Apurado Até o Bimestre (b)	% em Relação à Meta (b/a)
RESULTADO PRIMÁRIO (SEM RPPS) - Acima da Linha	2.464.500,00	24.694.217,66	1.001,99
RESULTADO NOMINAL (SEM RPPS) - Abaixo da Linha	6.915.459,00	15.903.498,20	229,97

RESTOS A PAGAR POR PODER	Inscrição	Cancelamento Até o Bimestre	Pagamento Até o Bimestre	Saldo a pagar
RESTOS A PAGAR PROCESSADOS	4.937.624,03	1.940.116,84	1.884.258,61	1.113.248,58
Poder Executivo	4.937.624,03	1.940.116,84	1.884.258,61	1.113.248,58
Poder Legislativo	0,00	0,00	0,00	0,00
Poder Judiciário	0,00	0,00	0,00	0,00
Ministério Público	0,00	0,00	0,00	0,00
Defensoria Pública	0,00	0,00	0,00	0,00
RESTOS A PAGAR NÃO-PROCESSADOS	14.496.653,99	4.527.398,68	5.768.824,64	4.200.430,67
Poder Executivo	14.288.035,87	4.432.670,79	5.654.934,41	4.200.430,67
Poder Legislativo	208.618,12	94.727,89	113.890,23	0,00

CHEFE DO PODER EXECUTIVO : JOSE WILLIAM RIBEIRO DE OLIVEIRA

SIGFIS - Versão 2025

29 janeiro 2026 19:46:33

Continua ( 2 / 4 )

Continuação

MUNICÍPIO DE SÃO FIDÉLIS - PODER EXECUTIVO  
RELATÓRIO RESUMIDO DA EXECUÇÃO ORÇAMENTÁRIA  
DEMONSTRATIVO SIMPLIFICADO DO RELATÓRIO RESUMIDO DA EXECUÇÃO ORÇAMENTÁRIA  
ORÇAMENTOS FISCAL E DA SEGURIDADE SOCIAL  
PERÍODO DE REFERÊNCIA : 6º Bimestre / 2025

RREO - Anexo 14 (LRF, Art. 48)

R\$1,00

RESTOS A PAGAR POR PODER	Inscrição	Cancelamento Até o Bimestre	Pagamento Até o Bimestre	Saldo a pagar
Poder Judiciário	0,00	0,00	0,00	0,00
Ministério Público	0,00	0,00	0,00	0,00
Defensoria Pública	0,00	0,00	0,00	0,00
TOTAL	19.434.278,02	6.467.515,52	7.653.083,25	5.313.679,25

DESPESAS COM MANUTENÇÃO E DESENVOLVIMENTO DO ENSINO	Valor Apurado Até o Bimestre	Limites Constitucionais Anuais	
		% Mínimo a Aplicar no Exercício	% Aplicado Até o Bimestre
Mínimo Anual de 25% das Receitas de Impostos na Manutenção e Desenvolvimento do Ensino	37.523.189,92	25	34,70
Mínimo Anual de 70% do FUNDEB na Remuneração dos Profissionais da Educação Básica	30.550.562,15	70	86,12
Percentual de Complementação da União ao FUNDEB (VAAT) na Educação Infantil (Indicar IEI)	0,00	50	0,00
Mínimo de 15% da Complementação da União ao FUNDEB (VAAT) em Despesas de Capital	0,00	15	0,00

RECEITAS DE OPERAÇÕES DE CRÉDITO E DESPESAS DE CAPITAL	Valor Apurado no Exercício	Saldo não realizado
Receita de Operação de Crédito	0,00	0,00
Despesa de Capital Líquida	8.717.227,90	2.630.278,20

PROJEÇÃO ATUARIAL DOS REGIMES DE PREVIDÊNCIA E DO SISTEMA DE PROTEÇÃO SOCIAL DOS MILITARES	Exercício	10º Exercício	20º Exercício	35º Exercício
Fundo em Capitalização (Plano Previdenciário)				
Receitas Previdenciárias	27.672.700,86	49.835.081,06	68.875.880,07	1.538.129,31
Despesas Previdenciárias	5.316.866,96	24.493.715,05	46.324.637,12	86.552.781,09
Resultado Previdenciário	22.355.833,90	25.341.366,01	22.551.242,95	-85.014.651,78
Fundo em Repartição (Plano Financeiro)				
Receitas Previdenciárias	0,00	0,00	0,00	0,00
Despesas Previdenciárias	0,00	0,00	0,00	0,00
Resultado Previdenciário	0,00	0,00	0,00	0,00
Pensões e Inativos Militares				
Receitas de Contribuições	0,00	0,00	0,00	0,00

CHEFE DO PODER EXECUTIVO : JOSE WILLIAM RIBEIRO DE OLIVEIRA  
SIGFIS - Versão 2025

29 janeiro 2026 19:46:33

Continua ( 3 / 4 )

Continuação

MUNICÍPIO DE SÃO FIDÉLIS - PODER EXECUTIVO  
RELATÓRIO RESUMIDO DA EXECUÇÃO ORÇAMENTÁRIA  
DEMONSTRATIVO SIMPLIFICADO DO RELATÓRIO RESUMIDO DA EXECUÇÃO ORÇAMENTÁRIA  
ORÇAMENTOS FISCAL E DA SEGURIDADE SOCIAL  
PERÍODO DE REFERÊNCIA : 6º Bimestre / 2025

RREO - Anexo 14 (LRF, Art. 48)

R\$1,00

PROJEÇÃO ATUARIAL DOS REGIMES DE PREVIDÊNCIA E DO SISTEMA DE PROTEÇÃO SOCIAL DOS MILITARES	Exercício	10º Exercício	20º Exercício	35º Exercício
Despesas com Pensões e Inativos	0,00	0,00	0,00	0,00
Resultado Associado às Pensões e aos Inativos Militares	0,00	0,00	0,00	0,00

RECEITA DA ALIENAÇÃO DE ATIVOS E APLICAÇÃO DOS RECURSOS	Valor Apurado no Exercício	Saldo a Realizar
Receitas da Alienação de Ativos	1.632.721,73	-1.598.604,67
Aplicação dos Recursos da Alienação de Ativos	1.258.432,13	138.637,01

DESPESAS COM AÇÕES E SERVIÇOS PÚBLICOS DE SAÚDE	Valor Apurado Até o Bimestre	Limite Constitucional Anual	
		% Mínimo a Aplicar no Exercício	% Aplicado Até o Bimestre
Despesas com Ações e Serviços Públicos de Saúde executadas com recursos de impostos	24.566.884,61	15	23,98

DESPESAS DE CARÁTER CONTINUADO DERIVADAS DE PPP	Valor Apurado no Exercício Corrente
Total das Despesas Consideradas para o Limite / RCL (%)	0,00

José William Ribeiro de Oliveira

Prefeito Municipal

Marcos Vinícius Teixeira da Rocha

Controlador Geral do Município

Evandro Rigueiro Garcez

Contador

CHEFE DO PODER EXECUTIVO : JOSE WILLIAM RIBEIRO DE OLIVEIRA  
SIGFIS - Versão 2025

29 janeiro 2026 19:46:33

(4/4)



MUNICÍPIO DE SÃO FIDÉLIS - PODER LEGISLATIVO  
RELATÓRIO DE GESTÃO FISCAL  
DEMONSTRATIVO DA DESPESA COM PESSOAL  
ORÇAMENTOS FISCAL E DA SEGURIDADE SOCIAL  
PERÍODO DE REFERÊNCIA : 3º Quadrimestre / 2025

RGF - ANEXO 1 (LRF, art. 55, inciso I, alínea "a")R\$1,00

DESPESA COM PESSOAL	DESPESAS EXECUTADAS (Últimos 12 Meses)														INSCRITAS EM RESTOS A PAGAR NÃO PROCESSADOS (b)
	LIQUIDADAS														
	01/2025	02/2025	03/2025	04/2025	05/2025	06/2025	07/2025	08/2025	09/2025	10/2025	11/2025	12/2025	TOTAL (ÚLTIMOS 12 MESES) (a)		
DESPESA BRUTA COM PESSOAL (I)	248.275,75	424.706,26	410.265,51	397.072,77	402.995,31	514.949,73	467.862,48	413.792,08	414.682,23	445.571,92	455.515,75	825.950,45	5.421.640,24	0,00	
Pessoal Ativo	248.275,75	424.706,26	410.265,51	397.072,77	402.995,31	514.949,73	467.862,48	413.792,08	414.682,23	445.571,92	455.515,75	825.950,45	5.421.640,24	0,00	
Vencimentos, Vantagens e Outras Despesas Variáveis	209.586,34	360.072,70	348.491,07	336.041,26	341.396,80	506.246,71	352.069,09	351.292,58	352.757,69	434.881,41	333.133,64	709.428,30	4.635.397,59	0,00	
Obrigações Patronais	38.689,41	64.633,56	61.774,44	61.031,51	61.598,51	8.703,02	115.793,39	62.499,50	61.924,54	10.690,51	122.382,11	116.522,15	786.242,65	0,00	
Pessoal Inativo e Pensionistas	0,00	0,00	0,00	0,00	0,00	0,00	0,00	0,00	0,00	0,00	0,00	0,00	0,00	0,00	
Aposentadorias, Reserva e Reformas	0,00	0,00	0,00	0,00	0,00	0,00	0,00	0,00	0,00	0,00	0,00	0,00	0,00	0,00	
Pensões	0,00	0,00	0,00	0,00	0,00	0,00	0,00	0,00	0,00	0,00	0,00	0,00	0,00	0,00	
Outras Despesas de Pessoal Decorrentes de Contratos de Terceirização ou de Contratação de Forma Indireta (§ 1º do art. 18 da LRF)	0,00	0,00	0,00	0,00	0,00	0,00	0,00	0,00	0,00	0,00	0,00	0,00	0,00	0,00	
Despesa com Pessoal não Executada Orçamentariamente	0,00	0,00	0,00	0,00	0,00	0,00	0,00	0,00	0,00	0,00	0,00	0,00	0,00	0,00	
DESPESAS NÃO COMPUTADAS (II) (§ 1º do art. 19 da LRF)	0,00	0,00	0,00	0,00	0,00	0,00	0,00	0,00	0,00	0,00	0,00	0,00	0,00	0,00	
Indenizações por Demissão e Incentivos à Demissão Voluntária e Deduções Constitucionais	0,00	0,00	0,00	0,00	0,00	0,00	0,00	0,00	0,00	0,00	0,00	0,00	0,00	0,00	
Decorrentes de Decisão Judicial de Período Anterior ao da Apuração	0,00	0,00	0,00	0,00	0,00	0,00	0,00	0,00	0,00	0,00	0,00	0,00	0,00	0,00	
Despesas de Exercícios Anteriores de Período Anterior ao da Apuração	0,00	0,00	0,00	0,00	0,00	0,00	0,00	0,00	0,00	0,00	0,00	0,00	0,00	0,00	
Inativos e Pensionistas com Recursos Vinculados	0,00	0,00	0,00	0,00	0,00	0,00	0,00	0,00	0,00	0,00	0,00	0,00	0,00	0,00	
Agentes Comunitários de Saúde e de Combate às Endemias com Recursos Vinculados (CF, art. 198, §1º)	0,00	0,00	0,00	0,00	0,00	0,00	0,00	0,00	0,00	0,00	0,00	0,00	0,00	0,00	
Parcela dedutível referente ao piso salarial do Enfermeiro, Técnico de Enfermagem, Auxiliar de Enfermagem e Parteira (ADCT, art. 38, §2º)	0,00	0,00	0,00	0,00	0,00	0,00	0,00	0,00	0,00	0,00	0,00	0,00	0,00	0,00	
Outras Deduções Constitucionais ou Legais	0,00	0,00	0,00	0,00	0,00	0,00	0,00	0,00	0,00	0,00	0,00	0,00	0,00	0,00	
DESPESA LÍQUIDA COM PESSOAL (III) = (I - II)	248.275,75	424.706,26	410.265,51	397.072,77	402.995,31	514.949,73	467.862,48	413.792,08	414.682,23	445.571,92	455.515,75	825.950,45	5.421.640,24	0,00	

SIGFIS - Versão 2025

ERICK LOPES GUIMARAES:10863881785

Assinado de forma digital por ERICK LOPES GUIMARAES:10863881785  
Dados: 2026.01.29 12:07:10 -03'00'

Assinado de forma digital por ALINE THURLER DE OLIVEIRA:10663694701

Assinado de forma digital por ALINE THURLER DE OLIVEIRA:10663694701 29 jan  
Dados: 2026.01.29 12:10:31 -03'00'

gov.br

Documento assinado digitalmente  
RIVADAVIA VERLIN KIFER  
Data: 29/01/2026 12:20:30-0300  
Verifique em https://validar.it.gov.br

gov.br

Documento assinado digitalmente  
JOSE AMARO DA ROCHA ANDRADE  
Data: 29/01/2026 17:00:12-0300  
Verifique em https://validar.it.gov.br

Continua ( 1 / 2 )

Continuação

MUNICÍPIO DE SÃO FIDÉLIS - PODER LEGISLATIVO  
RELATÓRIO DE GESTÃO FISCAL  
DEMONSTRATIVO DA DESPESA COM PESSOAL  
ORÇAMENTOS FISCAL E DA SEGURIDADE SOCIAL  
PERÍODO DE REFERÊNCIA : 3º Quadrimestre / 2025

RGF - ANEXO 1 (LRF, art. 55, inciso I, alínea "a")R\$1,00

APURAÇÃO DO CUMPRIMENTO DO LIMITE LEGAL	VALOR	% SOBRE A RCL AJUSTADA
RECEITA CORRENTE LÍQUIDA - RCL (IV)	231.748.006,88	
(-) Transferências obrigatórias da União relativas às emendas individuais (art. 166-A, § 1º, da CF)	10.947.711,82	
(-) Transferências obrigatórias da União relativas às emendas de bancada (art. 166, § 16 da CF)	4.302.401,00	
(-) Transferências da União relativas à remuneração dos agentes comunitários de saúde e de combate às endemias (CF, art. 198, §1º)	455.400,00	
(-) Outras Deduções Constitucionais ou Legais	0,00	
RECEITA CORRENTE LÍQUIDA AJUSTADA PARA CÁLCULO DOS LIMITES DA DESPESA COM PESSOAL (V)	216.042.494,06	
DESPESA TOTAL COM PESSOAL - DTP (VI) = (III a + III b)	5.421.640,24	2,50
LIMITE MÁXIMO (VII) (incisos I, II e III, art. 20 da LRF)	12.962.549,64	6,00
LIMITE PRUDENCIAL (VIII) = (0,95 x IX) (parágrafo único do art. 22 da LRF)	12.314.422,15	5,70
LIMITE DE ALERTA (IX) = (0,90 x IX) (inciso II do §1º do art. 59 da LRF)	11.666.294,67	5,40

SIGFIS - Versão 2025

ERICK LOPES GUIMARAES:10863881785

Assinado de forma digital por ERICK LOPES GUIMARAES:10863881785  
Dados: 2026.01.29 12:08:03 -03'00'

Assinado de forma digital por ALINE THURLER DE OLIVEIRA:10663694701

Assinado de forma digital por ALINE THURLER DE OLIVEIRA:10663694701 29 jan  
Dados: 2026.01.29 12:11:03 -03'00'

gov.br

Documento assinado digitalmente  
RIVADAVIA VERLIN KIFER  
Data: 29/01/2026 13:49:49-0300  
Verifique em https://validar.it.gov.br

gov.br

Documento assinado digitalmente  
JOSE AMARO DA ROCHA ANDRADE  
Data: 29/01/2026 16:59:13-0300  
Verifique em https://validar.it.gov.br

MUNICÍPIO DE SÃO FIDÉLIS - PODER LEGISLATIVO  
RELATÓRIO DE GESTÃO FISCAL  
DEMONSTRATIVO DA DISPONIBILIDADE DE CAIXA E DOS RESTOS A PAGAR  
ORÇAMENTOS FISCAL E DA SEGURIDADE SOCIAL  
PERÍODO DE REFERÊNCIA : 3º Quadrimestre / 2025

RGF – ANEXO 5 (LRF, art. 55, Inciso III, alínea "a")

R\$1,00

IDENTIFICAÇÃO DOS RECURSOS	DISPONIBILIDADE DE CAIXA BRUTA (a)	OBRIGAÇÕES FINANCEIRAS				INSUFICIÊNCIA FINANCEIRA VERIFICADA NO CONSÓRCIO PÚBLICO (f)	DISPONIBILIDADE DE CAIXA LÍQUIDA (ANTES DA INSCRIÇÃO EM RESTOS A PAGAR NÃO PROCESSADOS DO EXERCÍCIO) <sup>1</sup> (g) = (a – (b + c + d + e) – f)	RESTOS A PAGAR EMPENHADOS E NÃO LIQUIDADOS DO EXERCÍCIO (h)	EMPENHOS NÃO LIQUIDADOS CANCELADOS (NÃO INSCRITOS POR INSUFICIÊNCIA FINANCEIRA)	DISPONIBILIDADE DE CAIXA LÍQUIDA (APÓS A INSCRIÇÃO EM RESTOS A PAGAR NÃO PROCESSADOS DO EXERCÍCIO) (i) = (g – h)
		Restos a Pagar Liquidados e Não Pagos		Restos a Pagar Empenhados e Não Liquidados de Exercícios Anteriores (d)	Demais Obrigações Financeiras (e)					
		De Exercícios Anteriores (b)	Do Exercício (c)							
TOTAL DOS RECURSOS NÃO VINCULADOS (I)	152.799,55	0,00	0,00	0,00	0,00	0,00	152.799,55	152.799,55	0,00	0,00
Recursos Não Vinculados de Impostos	0,00	0,00	0,00	0,00	0,00	0,00	0,00	0,00	0,00	0,00
Outros Recursos não Vinculados	152.799,55	0,00	0,00	0,00	0,00	0,00	152.799,55	152.799,55	0,00	0,00
TOTAL DOS RECURSOS VINCULADOS (EXCETO AO RPPS) (II)	26.707,19	0,00	0,00	0,00	26.707,19	0,00	0,00	0,00	0,00	0,00
Recursos Vinculados à Educação	0,00	0,00	0,00	0,00	0,00	0,00	0,00	0,00	0,00	0,00
Transferências do FUNDEB	0,00	0,00	0,00	0,00	0,00	0,00	0,00	0,00	0,00	0,00
Outros Recursos Vinculados à Educação	0,00	0,00	0,00	0,00	0,00	0,00	0,00	0,00	0,00	0,00
Recursos Vinculados à Saúde	0,00	0,00	0,00	0,00	0,00	0,00	0,00	0,00	0,00	0,00
Transferências Fundo a Fundo de Recursos do SUS	0,00	0,00	0,00	0,00	0,00	0,00	0,00	0,00	0,00	0,00
Outros Recursos Vinculados à Saúde	0,00	0,00	0,00	0,00	0,00	0,00	0,00	0,00	0,00	0,00
Recursos Vinculados à Assistência Social	0,00	0,00	0,00	0,00	0,00	0,00	0,00	0,00	0,00	0,00
Recursos Vinculados à Previdência Social (Exceto ao RPPS)	0,00	0,00	0,00	0,00	0,00	0,00	0,00	0,00	0,00	0,00
Demais Vinculações Decorrentes de Transferências	0,00	0,00	0,00	0,00	0,00	0,00	0,00	0,00	0,00	0,00
Transferências de Convênios e Instrumentos Congêneres (exceto Educação, Saúde e Assistência)	0,00	0,00	0,00	0,00	0,00	0,00	0,00	0,00	0,00	0,00
Outras Vinculações Decorrentes de Transferências	0,00	0,00	0,00	0,00	0,00	0,00	0,00	0,00	0,00	0,00
Demais Vinculações Legais	0,00	0,00	0,00	0,00	0,00	0,00	0,00	0,00	0,00	0,00
Recursos de Operações de Crédito (exceto vinculados à Educação e à Saúde)	0,00	0,00	0,00	0,00	0,00	0,00	0,00	0,00	0,00	0,00
Recursos de Alienação de Bens/Ativos	0,00	0,00	0,00	0,00	0,00	0,00	0,00	0,00	0,00	0,00
Recursos Vinculados a Fundos (exceto Educação, Saúde, Assistência e Previdência)	0,00	0,00	0,00	0,00	0,00	0,00	0,00	0,00	0,00	0,00
Outras Vinculações Legais	0,00	0,00	0,00	0,00	0,00	0,00	0,00	0,00	0,00	0,00
Recursos Extraorçamentários	26.707,19	0,00	0,00	0,00	26.707,19	0,00	0,00	0,00	0,00	0,00
Outras Vinculações	0,00	0,00	0,00	0,00	0,00	0,00	0,00	0,00	0,00	0,00
TOTAL DOS RECURSOS VINCULADOS AO RPPS (III)	0,00	0,00	0,00	0,00	0,00	0,00	0,00	0,00	0,00	0,00

SIGFIS - Versão 2025

ERICK LOPES  
GUIMARAES:10863881785

Assinado de forma digital por ERICK LOPES GUIMARAES:10863881785  
Dados: 2026.01.29 12:08:43 -03'00'

ALINE THURLER DE OLIVEIRA:10663694701

Assinado de forma digital por ALINE THURLER DE OLIVEIRA:10663694701  
Dados: 2026.01.29 12:11:46 -03'00'



Documento assinado digitalmente  
RIVADAVIA VERLIN KIFER  
Data: 29/01/2026 13:51:36 -0300  
Verifique em https://validar.iti.gov.br



Documento assinado digitalmente  
JOSE AMARO DA ROCHA ANDRADE  
Data: 29/01/2026 17:02:01 -0300  
Verifique em https://validar.iti.gov.br

Continua ( 1 / 2 )

MUNICÍPIO DE SÃO FIDÉLIS - PODER LEGISLATIVO  
RELATÓRIO DE GESTÃO FISCAL  
DEMONSTRATIVO DA DISPONIBILIDADE DE CAIXA E DOS RESTOS A PAGAR  
ORÇAMENTOS FISCAL E DA SEGURIDADE SOCIAL  
PERÍODO DE REFERÊNCIA : 3º Quadrimestre / 2025

RGF – ANEXO 5 (LRF, art. 55, Inciso III, alínea "a")

R\$1,00

IDENTIFICAÇÃO DOS RECURSOS	DISPONIBILIDADE DE CAIXA BRUTA (a)	OBRIGAÇÕES FINANCEIRAS				INSUFICIÊNCIA FINANCEIRA VERIFICADA NO CONSÓRCIO PÚBLICO (f)	DISPONIBILIDADE DE CAIXA LÍQUIDA (ANTES DA INSCRIÇÃO EM RESTOS A PAGAR NÃO PROCESSADOS DO EXERCÍCIO) (g) = (a - (b + c + d + e) - f)	RESTOS A PAGAR EMPENHADOS E NÃO LIQUIDADOS DO EXERCÍCIO (h)	EMPENHOS NÃO LIQUIDADOS CANCELADOS (NÃO INSCRITOS POR INSUFICIÊNCIA FINANCEIRA)	DISPONIBILIDADE DE CAIXA LÍQUIDA (APÓS A INSCRIÇÃO EM RESTOS A PAGAR NÃO PROCESSADOS DO EXERCÍCIO) (i) = (g - h)
		Restos a Pagar Liquidados e Não Pagos		Restos a Pagar Empenhados e Não Liquidados de Exercícios Anteriores (d)	Demais Obrigações Financeiras (e)					
		De Exercícios Anteriores (b)	Do Exercício (c)							
Recursos Vinculados ao RPPS - Fundo em Capitalização (Plano Previdenciário) <sup>2</sup>	0,00	0,00	0,00	0,00	0,00	0,00	0,00	0,00	0,00	0,00
Recursos Vinculados ao RPPS - Fundo em Repartição (Plano Financeiro)	0,00	0,00	0,00	0,00	0,00	0,00	0,00	0,00	0,00	0,00
Recursos Vinculados ao RPPS - Taxa de Administração	0,00	0,00	0,00	0,00	0,00	0,00	0,00	0,00	0,00	0,00
TOTAL (IV) = (I + II + III)	179.506,74	0,00	0,00	0,00	26.707,19	0,00	152.799,55	152.799,55	0,00	0,00

Notas:

1. Essa coluna poderá apresentar valor negativo, indicando, nesse caso, insuficiência de caixa após o registro das obrigações financeiras.

2. Nessa linha não devem ser informados os investimentos destinados à acumulação para pagamentos futuros

ERICK LOPES  
GUIMARAES:10863881785

Assinado de forma digital por ERICK LOPES GUIMARAES:10863881785  
Dados: 2026.01.29 12:09:04 -03'00'

ALINE THURLER DE OLIVEIRA:10663694701

Assinado de forma digital por ALINE THURLER DE OLIVEIRA:10663694701  
Dados: 2026.01.29 12:12:11 -03'00'



Documento assinado digitalmente  
RIVADAVIA VERLIN KIFER  
Data: 29/01/2026 13:52:43 -0300  
Verifique em https://validar.iti.gov.br



Documento assinado digitalmente  
JOSE AMARO DA ROCHA ANDRADE  
Data: 29/01/2026 17:00:57 -0300  
Verifique em https://validar.iti.gov.br

SIGFIS - Versão 2025

29 janeiro 2026 12:03:27

(2/2)

MUNICÍPIO DE SÃO FIDÉLIS - PODER LEGISLATIVO  
RELATÓRIO DE GESTÃO FISCAL  
DEMONSTRATIVO SIMPLIFICADO DO RELATÓRIO DE GESTÃO FISCAL  
ORÇAMENTOS FISCAL E DA SEGURIDADE SOCIAL  
PERÍODO DE REFERÊNCIA : 3º Quadrimestre / 2025

LRF, art. 48 - Anexo 6		R\$1,00	
RECEITA CORRENTE LÍQUIDA		VALOR ATÉ O QUADRIMESTRE	
Receita Corrente Líquida		231.748.006,88	
Receita Corrente Líquida Ajustada para Cálculo dos Limites de Endividamento		0,00	
Receita Corrente Líquida Ajustada para Cálculo dos Limites da Despesa com Pessoal		216.042.494,06	
DESPESA COM PESSOAL		VALOR	% SOBRE A RCL AJUSTADA
Despesa Total com Pessoal - DTP		5.421.640,24	2,50
Limite Máximo (incisos I, II e III, art. 20 da LRF) - <6,00%>		12.962.549,64	6,00
Limite Prudencial (parágrafo único, art. 22 da LRF) - <5,70%>		12.314.422,16	5,70
Limite de Alerta (inciso II do §1º do art. 59 da LRF) - <5,40%>		11.666.294,67	5,40
DÍVIDA CONSOLIDADA		VALOR ATÉ O QUADRIMESTRE DE REFERÊNCIA	% SOBRE A RCL AJUSTADA
Dívida Consolidada Líquida		0,00	0,00
Limite Definido por Resolução do Senado Federal		0,00	120,00
GARANTIAS DE VALORES		VALOR ATÉ O QUADRIMESTRE DE REFERÊNCIA	% SOBRE A RCL AJUSTADA
Total das Garantias Concedidas		0,00	0,00
Limite Definido por Resolução do Senado Federal		0,00	22,00
OPERAÇÕES DE CRÉDITO		VALOR	% SOBRE A RCL AJUSTADA
Operações de Crédito Internas e Externas		0,00	0,00
Limite Definido pelo Senado Federal para Operações de Crédito Externas e Internas		0,00	16,00
Operações de Crédito por Antecipação da Receita		0,00	0,00
Limite Definido pelo Senado Federal para Operações de Crédito por Antecipação da Receita		0,00	7,00
RESTOS A PAGAR		RESTOS A PAGAR EMPENHADOS E NÃO LIQUIDADOS DO EXERCÍCIO	DISPONIBILIDADE DE CAIXA LÍQUIDA (APÓS A INSCRIÇÃO EM RESTOS A PAGAR NÃO PROCESSADOS DO EXERCÍCIO)
Valor Total		152.799,55	0,00

ERICK LOPES  
GUIMARAES:  
10863881785

Assinado de forma digital por ERICK LOPES GUIMARAES:10863881785  
Dados: 2026.01.29 12:09:39 -03'00'

ALINE  
THURLER DE  
OLIVEIRA:106636947013694701

Assinado de forma digital por ALINE THURLER DE OLIVEIRA:106636947013694701  
Dados: 2026.01.29 12:12:52 -03'00'

gov.br  
Documento assinado digitalmente  
RIVADAVIA VERLUN KIFER  
Data: 29/01/2026 13:54:18 -0300  
Verifique em https://validar.itl.gov.br

gov.br  
Documento assinado digitalmente  
JOSE AMARO DA ROCHA ANDRADE  
Data: 29/01/2026 17:03:00 -0300  
Verifique em https://validar.itl.gov.br



PREFEITURA DE  
SÃO FIDÉLIS

GABINETE  
DO PREFEITO

**DECRETO Nº 5.061, DE 30 DE JANEIRO DE 2026.**

Ementa: Ponto Facultativo.

JOSÉ WILLIAM RIBEIRO DE OLIVEIRA, Prefeito Municipal de São Fidélis-RJ, no uso de suas atribuições legais, e

CONSIDERANDO o período carnavalesco de 2026,

**DECRETA:**

**Artigo 1º** - Será facultativo o comparecimento dos Servidores Públicos Municipais de São Fidélis ao trabalho nas datas abaixo relacionadas, excetuando os serviços considerados essenciais:

- **DIA 16 DE FEVEREIRO DE 2026 (SEGUNDA-FEIRA);**
- **DIA 18 DE FEVEREIRO DE 2026 (QUARTA-FEIRA);**
- **DIA 19 DE FEVEREIRO DE 2026 (QUINTA-FEIRA) e**
- **DIA 20 DE FEVEREIRO DE 2026 (SEXTA-FEIRA).**

**Artigo 2º** - Para a prestação dos serviços considerados essenciais e ininterruptos, o Titular de cada Pasta Administrativa encarregar-se-á da organização dos mesmos nas suas respectivas áreas.

**Artigo 3º** - Este Decreto entra em vigor na data de sua publicação.

**Artigo 4º** - Revogam-se as disposições em contrário.

São Fidélis-RJ, 30 de janeiro de 2026.

**José William Ribeiro de Oliveira**  
Prefeito Municipal



PREFEITURA DE  
SÃO FIDÉLIS

GABINETE  
DO PREFEITO

**TERMO DE HOMOLOGAÇÃO**

PROCESSO SELETIVO SIMPLIFICADO Nº 01/2026

**OBJETO:** Seleção de profissionais de educação para os cargos listados no Edital nº. 001/2026, publicado no Diário Oficial Eletrônico do Município de São Fidélis, edição nº. 1.932, de 14 de janeiro de 2026, visando ao atendimento das necessidades temporárias da Secretaria Municipal de Educação.

**I – RELATÓRIO:**

Trata-se da análise do procedimento administrativo referente ao Processo Seletivo Simplificado (PSS) nº 01/2026, cuja finalidade é a contratação temporária de profissionais de educação. O certame transcorreu entre o período de 14 a 28 de janeiro de 2026, em estrita observância ao cronograma estabelecido, compreendendo as fases de inscrição, análise documental e a etapa de entrevistas.

Conforme as Atas de Realização e de Consolidação devidamente lavradas pela Comissão Organizadora, todos os prazos recursais foram respeitados, tendo havido a análise e o julgamento fundamentado de todas as insurgências apresentadas pelos candidatos, garantindo a lisura e a ampla defesa.

**II – DECISÃO:**

Diante da regularidade de todos os atos procedimentais e da inexistência de vícios que comprometam o certame, no uso de minhas atribuições legais e considerando o parecer favorável da Comissão Organizadora, bem como considerando a necessidade municipal de contratação temporária para suprir a carência dos profissionais de educação em questão:

1. HOMOLOGO o resultado final do Processo Seletivo Simplificado nº 01/2026, conforme a listagem classificatória divulgada no mural oficial desta Secretaria;
2. AUTORIZO a convocação imediata dos candidatos classificados dentro do número de vagas oferecidas, observada a ordem de pontuação e a conveniência administrativa para o início do ano letivo de 2026;
3. DETERMINO a publicação deste ato na Imprensa Oficial do Município para que produza seus efeitos jurídicos e legais.

São Fidélis – RJ, 29 de janeiro de 2026.

**Jonathas Silva de Souza**  
Secretário Municipal de Educação de São Fidélis

**José William Ribeiro de Oliveira**  
Prefeito Municipal

